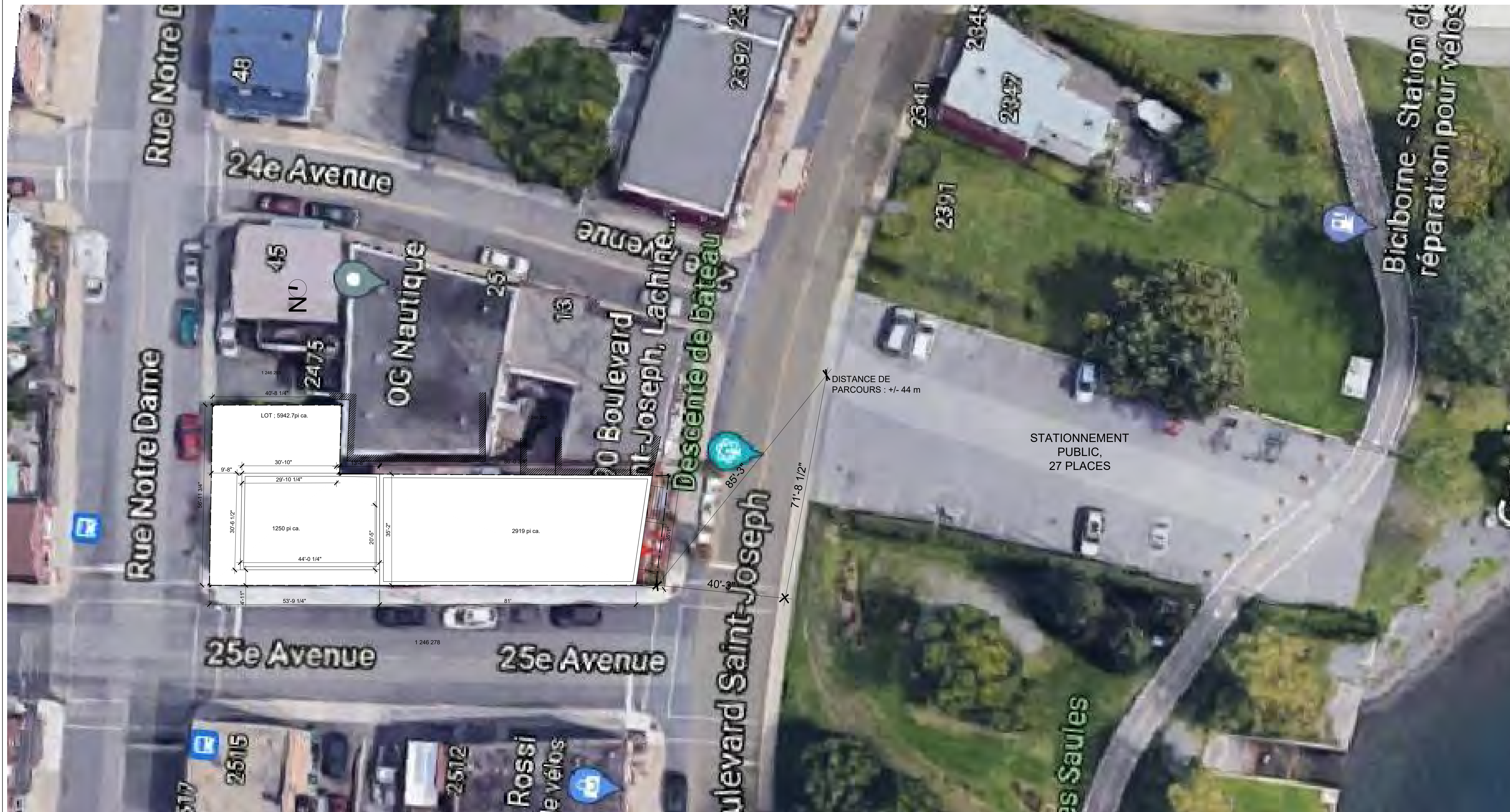


LÉGENDE SYMBOLES

- BULLE DE NIVEAU
- RÉFÉRENCE DE COUPE
- RÉFÉRENCE D'ÉLEVATION
- RÉFÉRENCE DE DÉTAIL
- FENÊTRE TYPE
- PORTE EXTÉRIEURE TYPE
- PORTE INTÉRIEURE TYPE
- CLOISON TYPE

NOTE GENERALE



STATIONNEMENT PUBLIC, 27 PLACES

Biciborne - Station de réparation pour vélos

TOTAL TERRAIN : 5 942.7 pi.ca
 BÂTIMENT EXISTANTE : 2 919 pi.ca
 NOUVEAU BÂTIMENT : 1 340 pi.ca
 TOTAL : 4 259 pi.ca

Taux d'implantation : 71%
 Taux de verdissement : 26%
 Arbres plantés : 4
 Stationnements : 8

03	.	.	.
02	.	.	.
01	.	.	L.P.L.
NO	DESCRIPTION	DATE	PAR

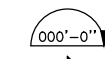

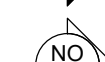


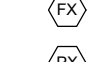


SCAUX:

PROJET:
PA246- 2490 BVD.
SAINT JOSEPH
Montréal QC.

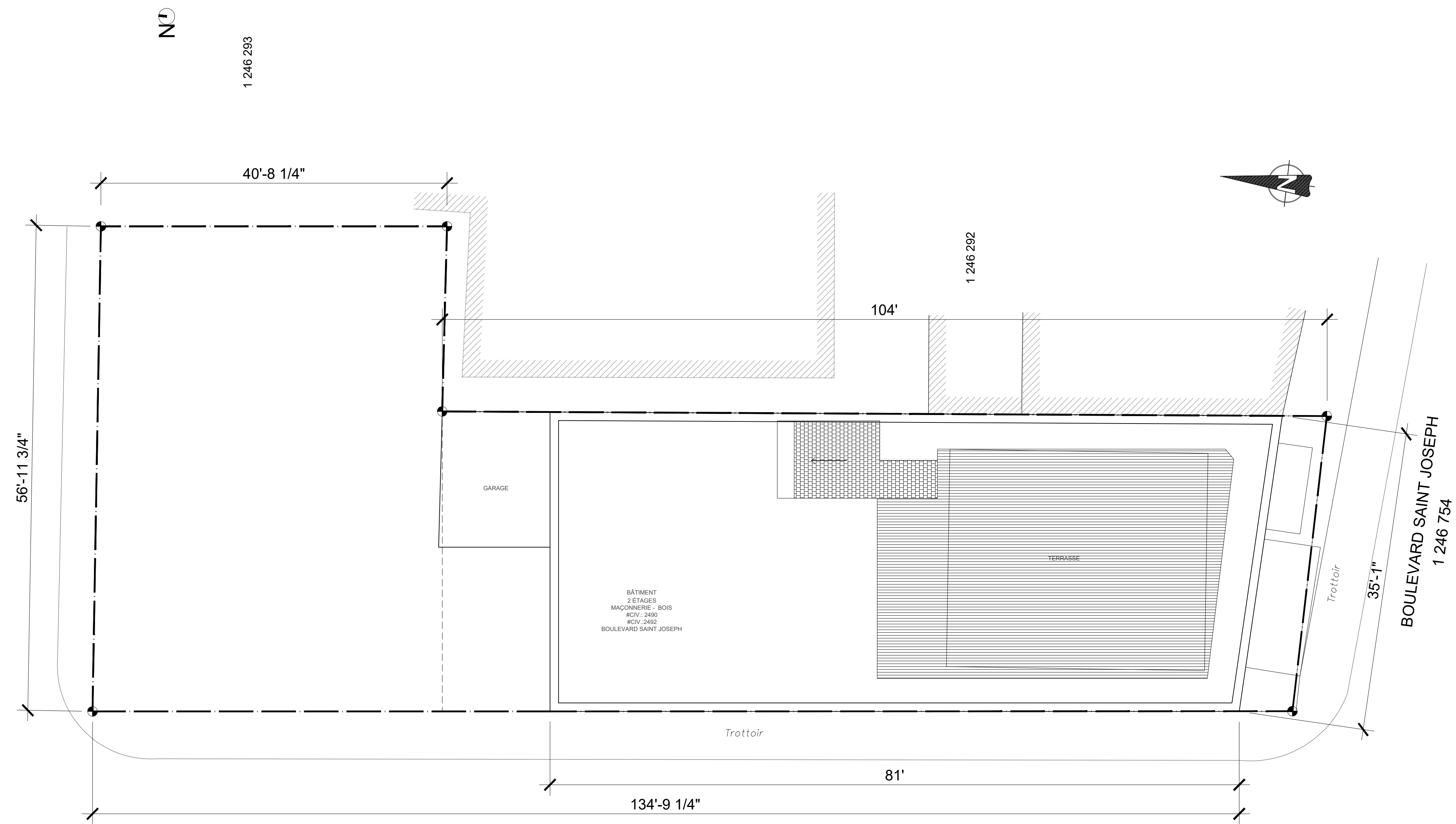
DESSIN:
PLAN NIVEAU IMPLANTATION

DESSINÉ PAR:	J.G.	NO DE PROJET:	PA246
VÉRIFIÉ PAR:	L.P.L.	NO DE PAGE:	A100
DATE:	MAI 2021		

LÉGENDE SYMBOLES

-  BULLE DE NIVEAU
-  RÉFÉRENCE DE COUPE
-  RÉFÉRENCE D'ÉLÉVATION
-  RÉFÉRENCE DE DÉTAIL
-  FENÊTRE TYPE
-  PORTE EXTÉRIEURE TYPE
-  PORTE INTÉRIEURE TYPE
-  CLOISON TYPE

NOTE GENERALE



25e AVENUE
1 246 278

TOTAL TERRAIN : 5 942.7 pi.ca
 BÂTIMENT EXISTANTE : 2 919 pi.ca
 Taux d'implantation : 49%

03	.	.	.
02	.	.	.
01	.	.	L.P.L.

NO	DESCRIPTION	DATE	PAR
----	-------------	------	-----

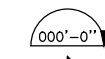

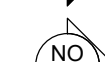


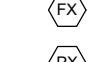


SEAL:

PROJET:
**PA246- 2490 BVD.
 SAINT JOSEPH
 Montréal QC.**

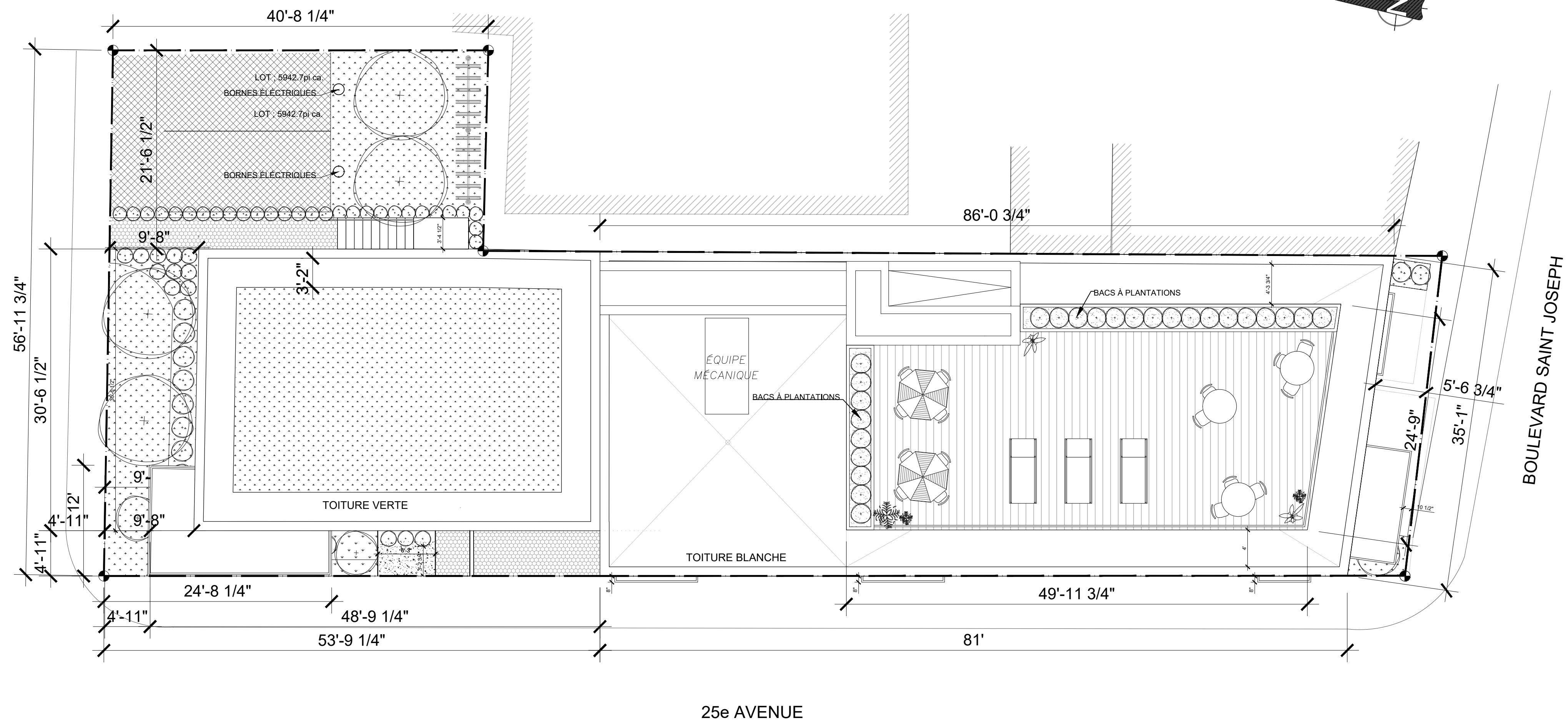
DESSIN:
**PLAN NIVEAU IMPLANTATION
 EXISTANTE**

DESSINÉ PAR: J.G.	NO. DE PROJET: PA246
VÉRIFIÉ PAR: L.P.L.	
DATE: MAI 2021	NO. DE PAGE: A101

LÉGENDE SYMBOLES

-  BULLE DE NIVEAU
-  RÉFÉRENCE DE COUPE
-  RÉFÉRENCE D'ÉLEVATION
-  RÉFÉRENCE DE DÉTAIL
-  FENÊTRE TYPE
-  PORTE EXTÉRIEURE TYPE
-  PORTE INTÉRIEURE TYPE
-  CLOISON TYPE

NOTE GENERALE



TOTAL TERRAIN : 5 942.7 pi.ca

BÂTIMENT EXISTANTE : 2 919 pi.ca
 NOUVEAU BÂTIMENT : 1 340 pi.ca
 TOTAL : 4 259 pi.ca

Taux d'implantation : 71%
 Taux de verdissement : 26%
 Arbres plantés : 4
 Stationnements : 8

03	.	.	.
02	.	.	.
01			L.P.L.

NO	DESCRIPTION	DATE	PAR
----	-------------	------	-----









SCAUX:

PROJET:
PA246- 2490 BVD.
SAINTE JOSEPH
Montréal QC.

DESSIN:
PLAN IMPLANTATION PROPOSITION

DESSINÉ PAR: J.G.	NO. DE PROJET: PA246
VÉRIFIÉ PAR: L.P.L.	
ÉCHELLE:	NO. DE PAGE:
DATE: MAI 2021	A102

LÉGENDE SYMBOLES

-  BULLE DE NIVEAU
-  RÉFÉRENCE DE COUPE
-  RÉFÉRENCE D'ÉLEVATION
-  RÉFÉRENCE DE DÉTAIL
-  FENÊTRE TYPE
-  PORTE EXTÉRIEURE TYPE
-  PORTE INTÉRIEURE TYPE
-  CLOISON TYPE

NOTE GENERALE

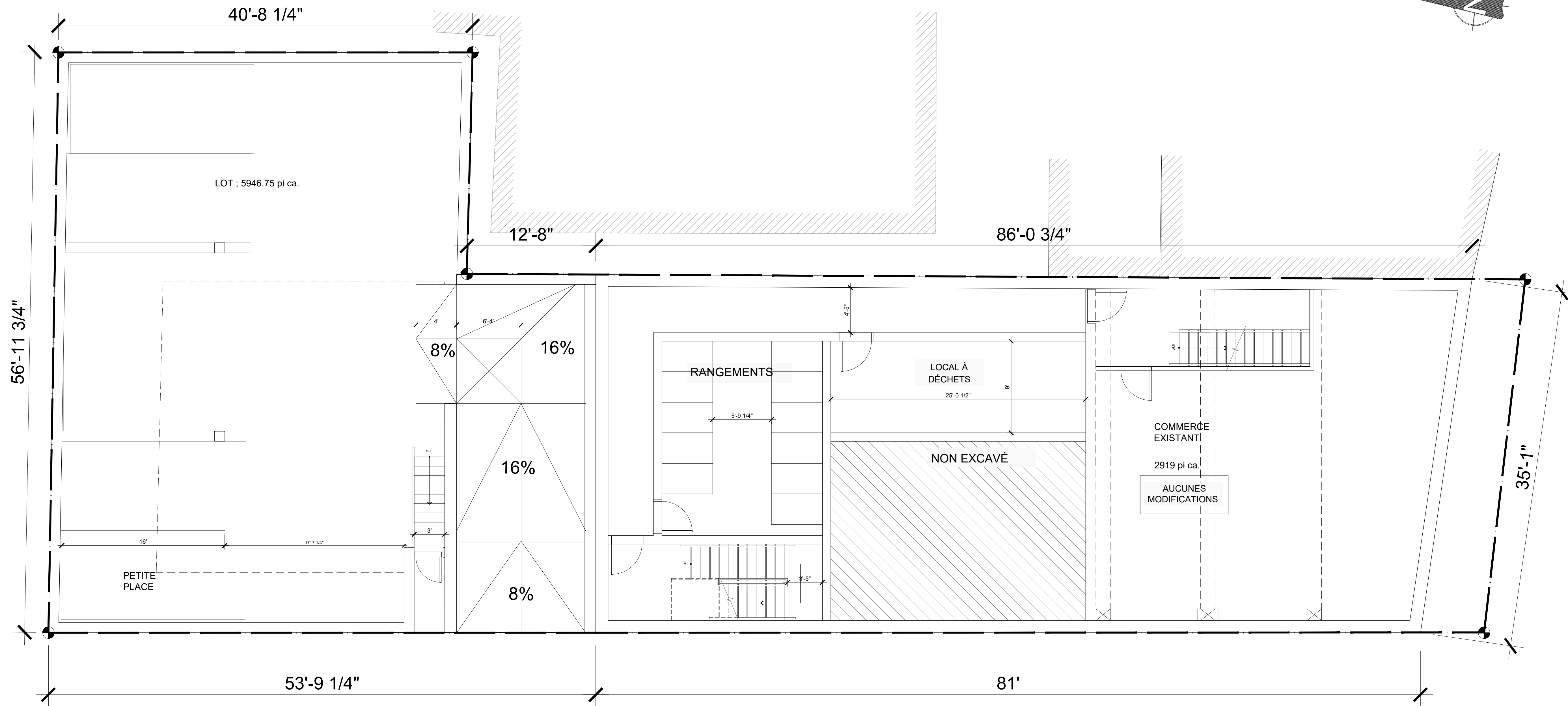
03	.	.	.
02	.	.	.
01	.	.	L.P.L.
NO	DESCRIPTION	DATE	PAR

SCAUX:

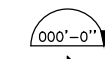

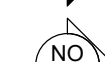


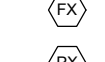


PROJET:
PA246- 2490 BVD.
SAINT JOSEPH
Montréal QC.

DESSIN:
PLAN NIVEAU SS PROPOSITION

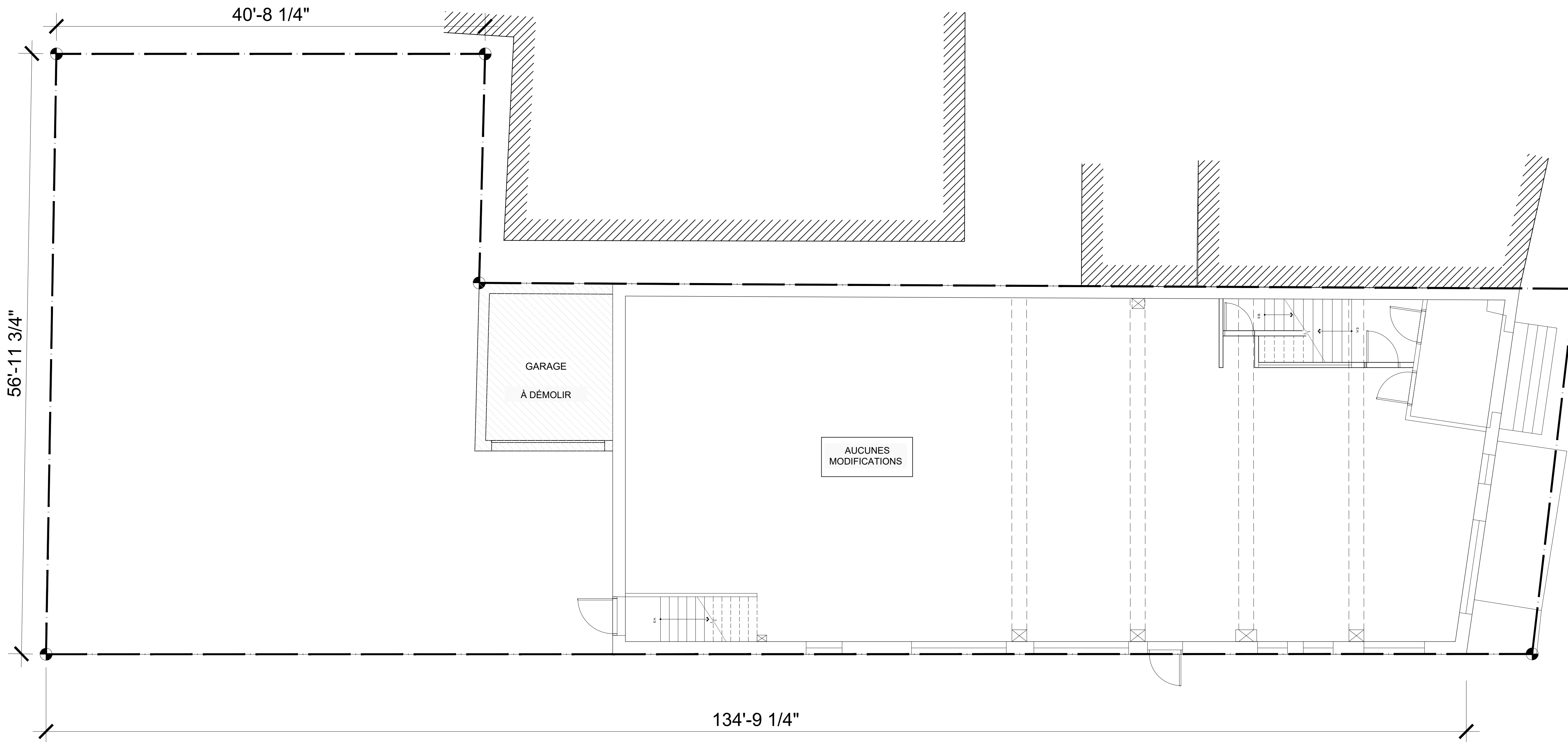
DESSINÉ PAR:	J.G.	NO DE PROJET:	PA246
VÉRIFIÉ PAR:	L.P.L.	NO DE PAGE:	A103
DATE:	MAI 2021		



LÉGENDE SYMBOLES

-  BULLE DE NIVEAU
-  RÉFÉRENCE DE COUPE
-  RÉFÉRENCE D'ÉLEVATION
-  RÉFÉRENCE DE DÉTAIL
-  FENÊTRE TYPE
-  PORTE EXTÉRIEURE TYPE
-  PORTE INTÉRIEURE TYPE
-  CLOISON TYPE

NOTE GENERALE



03	-	-	-
02	-	-	-
01	-	-	L.P.L.

NO	DESCRIPTION	DATE	PAR
----	-------------	------	-----









SCAUX:

PROJET:
PA246- 2490 BVD.
SAINT JOSEPH
Montréal QC.

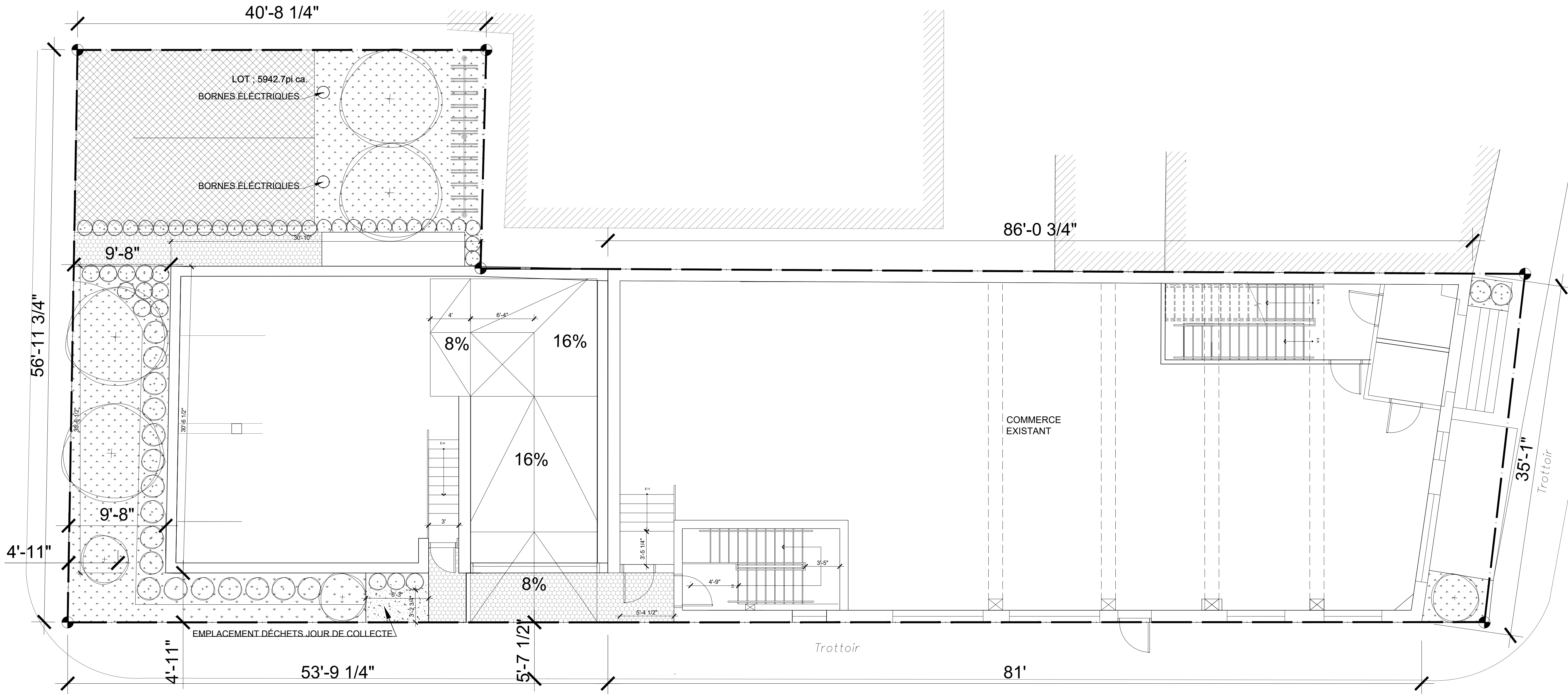
DESSIN:
PLAN NIVEAU RDC EXISTANT

DESSINÉ PAR: J.G.	NO DE PROJET: PA246
VÉRIFIÉ PAR: L.P.L.	
ÉCHELLE:	NO DE PAGE:
DATE: MAI 2021	A104

LÉGENDE SYMBOLES

-  BULLE DE NIVEAU
-  RÉFÉRENCE DE COUPE
-  RÉFÉRENCE D'ÉLEVATION
-  RÉFÉRENCE DE DÉTAIL
-  FENÊTRE TYPE
-  PORTE EXTÉRIEURE TYPE
-  PORTE INTÉRIEURE TYPE
-  CLOISON TYPE

NOTE GENERALE



03			
02			
01			L.P.L.

NO	DESCRIPTION	DATE	PAR
----	-------------	------	-----

SEAU:

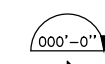

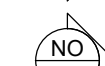


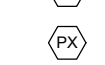


PROJET:
PA246- 2490 BVD.
SAINT JOSEPH
Montréal QC.

DESSIN:
PLAN NIVEAU RDC PROPOSITION

DESSINÉ PAR: J.G.	NO DE PROJET: PA246
VÉRIFIÉ PAR: L.P.L.	
ÉCHELLE: MAI 2021	NO DE PAGE: A105

1 PLAN RDC PROPOSITION
 A105 ÉCHELLE: 1/4" = 1'0"

LÉGENDE SYMBOLES

-  BULLE DE NIVEAU
-  RÉFÉRENCE DE COUPE
-  RÉFÉRENCE D'ÉLEVATION
-  RÉFÉRENCE DE DÉTAIL
-  FENÊTRE TYPE
-  PORTE EXTÉRIEURE TYPE
-  PORTE INTÉRIEURE TYPE
-  CLOISON TYPE

NOTE GENERALE

03	.	.	.
02	.	.	.
01			L.P.L.

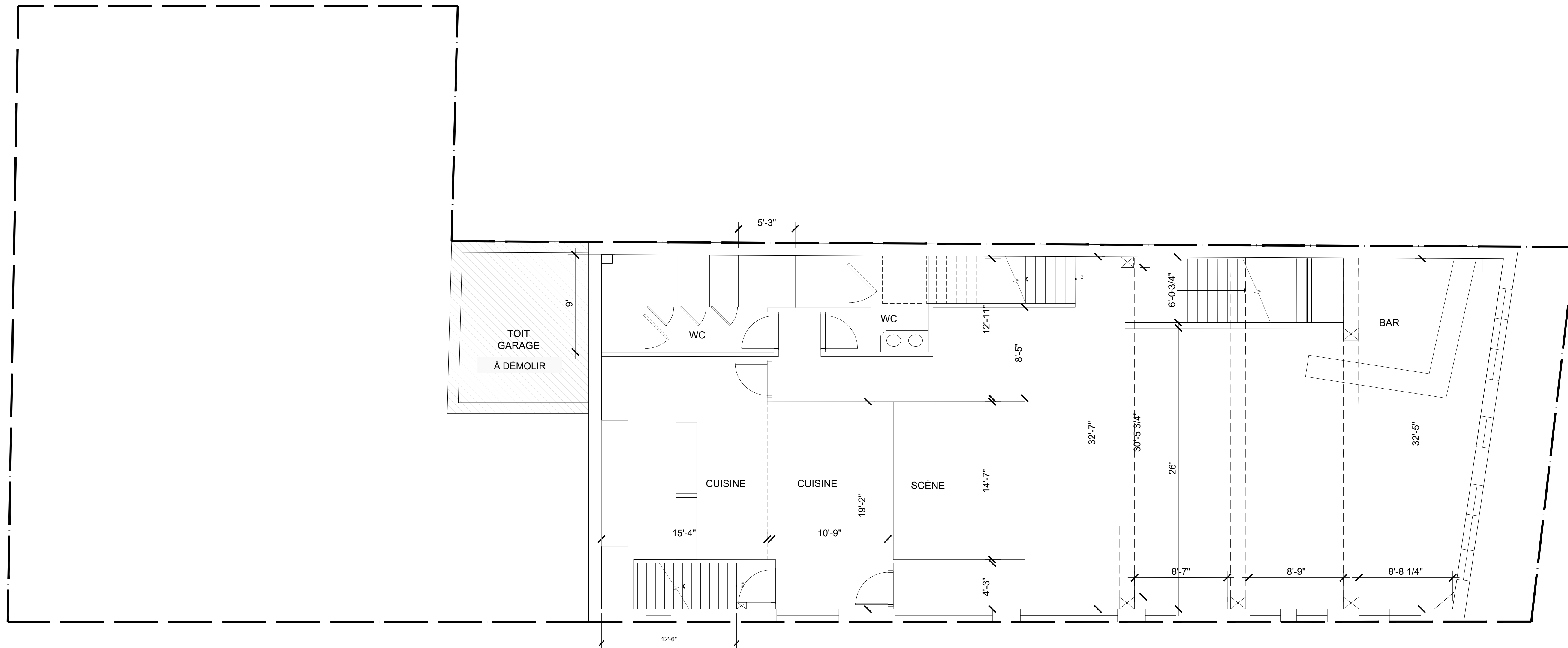
NO	DESCRIPTION	DATE	PAR
----	-------------	------	-----

SEAU:

PROJET:
PA246- 2490 BVD.
SAINT JOSEPH
Montréal QC.

DESSIN:
PLAN NIVEAU 2 EXISTANT

DESSINÉ PAR:	J.G.	NO. DE PROJET:	PA246
VÉRIFIÉ PAR:	L.P.L.		
ÉCHELLE:		NO. DE PAGE:	
DATE:	Mai 2021		A106



1 PLAN NIVEAU 2 EXISTANT (DÉMOLITION)
 A106 ÉCHELLE: 1/4" = 1'0"

LÉGENDE SYMBOLES

- BULLE DE NIVEAU
- RÉFÉRENCE DE COUPE
- RÉFÉRENCE D'ÉLEVATION
- RÉFÉRENCE DE DÉTAIL
- FENÊTRE TYPE
- PORTE EXTÉRIEURE TYPE
- PORTE INTÉRIEURE TYPE
- CLOISON TYPE

NOTE GENERALE

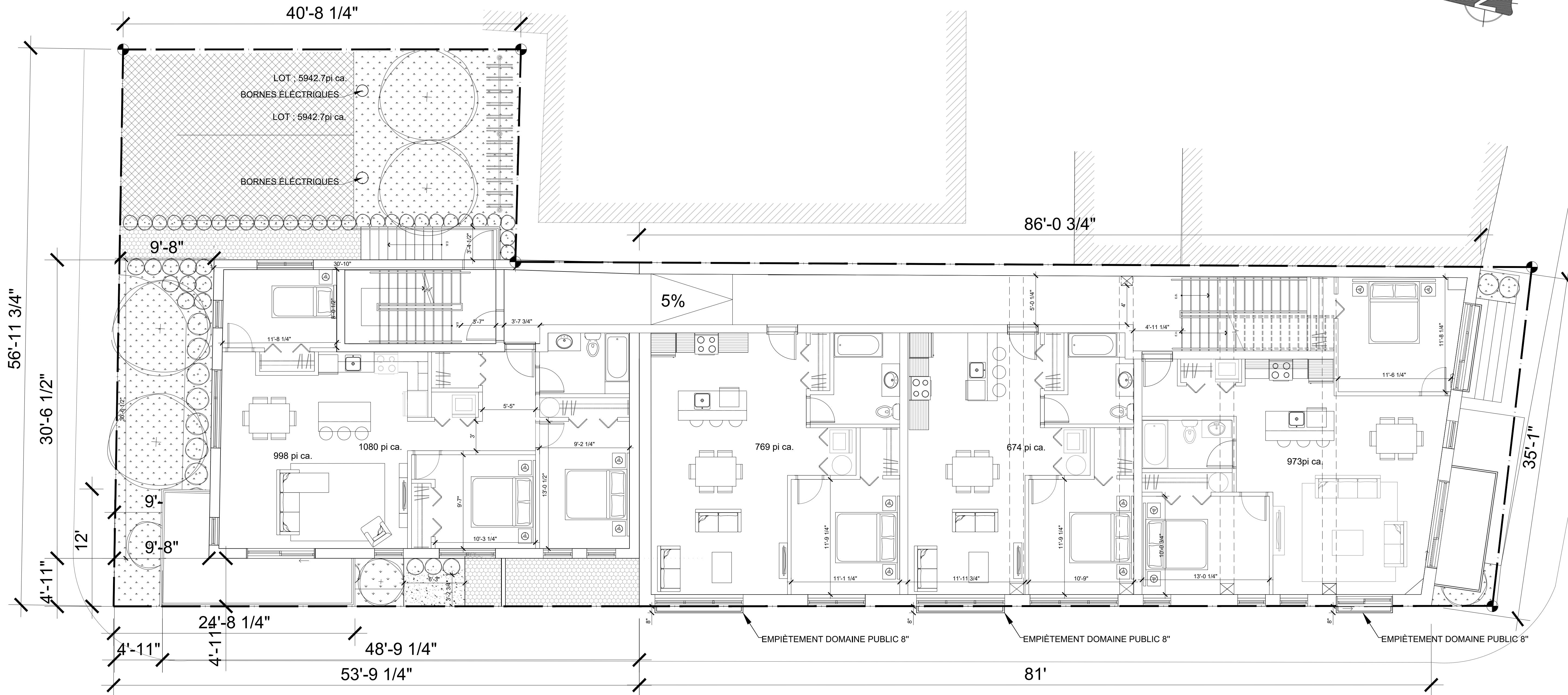
03			
02			
01			L.P.L.
NO	DESCRIPTION	DATE	PAR

SEAU:

PROJET:
PA246- 2490 BVD.
 SAINT JOSEPH
 Montréal QC.

DESSIN:
PLAN NIVEAU 2

DESSINÉ PAR: J.G.	NO. DE PROJET: PA246
VÉRIFIÉ PAR: L.P.L.	
ÉCHELLE:	NO. DE PAGE:
DATE: MAI 2021	A107



1 PLAN NIVEAU 2 PROPOSITION
 A107 ÉCHELLE: 1/4" = 1'0"

LÉGENDE SYMBOLES

- BULLE DE NIVEAU
- RÉFÉRENCE DE COUPE
- RÉFÉRENCE D'ÉLEVATION
- RÉFÉRENCE DE DÉTAIL
- FENÊTRE TYPE
- PORTE EXTÉRIEURE TYPE
- PORTE INTÉRIEURE TYPE
- CLOISON TYPE

NOTE GENERALE

03			
02			
01			L.P.L.

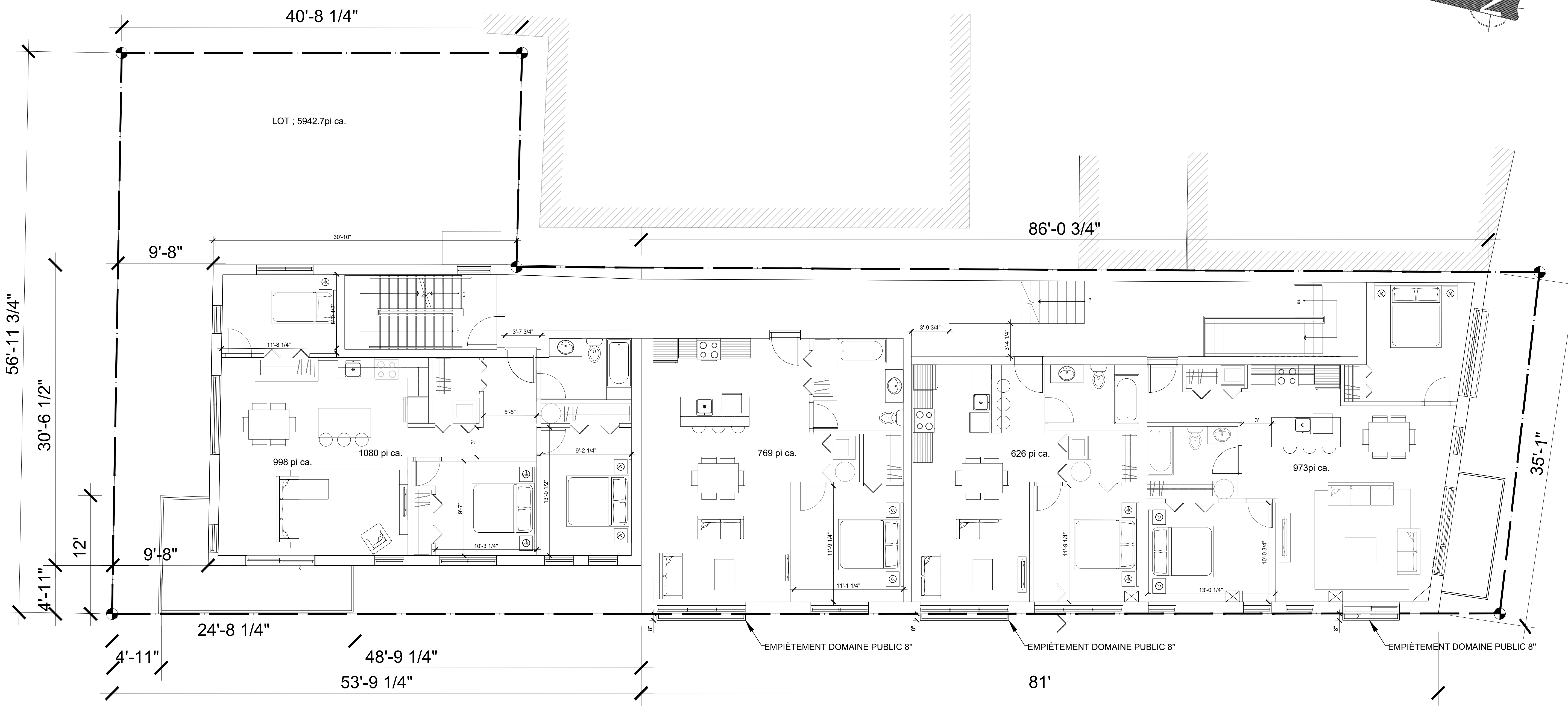
NO	DESCRIPTION	DATE	PAR

SEAU:

PROJET:
PA246- 2490 BVD.
SAINT JOSEPH
Montréal QC.









DESSIN:
PLAN NIVEAU 3

DESSINÉ PAR: J.G.	NO. DE PROJET: PA246
VÉRIFIÉ PAR: L.P.L.	
ÉCHELLE: MAI 2021	NO. DE PAGE: A108



1 PLAN NIVEAU 3 PROPOSITION
 A108 ÉCHELLE: 1/4" = 1'0"

LÉGENDE SYMBOLES

-  BULLE DE NIVEAU
-  RÉFÉRENCE DE COUPE
-  RÉFÉRENCE D'ÉLEVATION
-  RÉFÉRENCE DE DÉTAIL
-  FENÊTRE TYPE
-  PORTE EXTÉRIEURE TYPE
-  PORTE INTÉRIEURE TYPE
-  CLOISON TYPE

NOTE GENERALE

03	.	.	.
02	.	.	.
01	.	.	L.P.L.

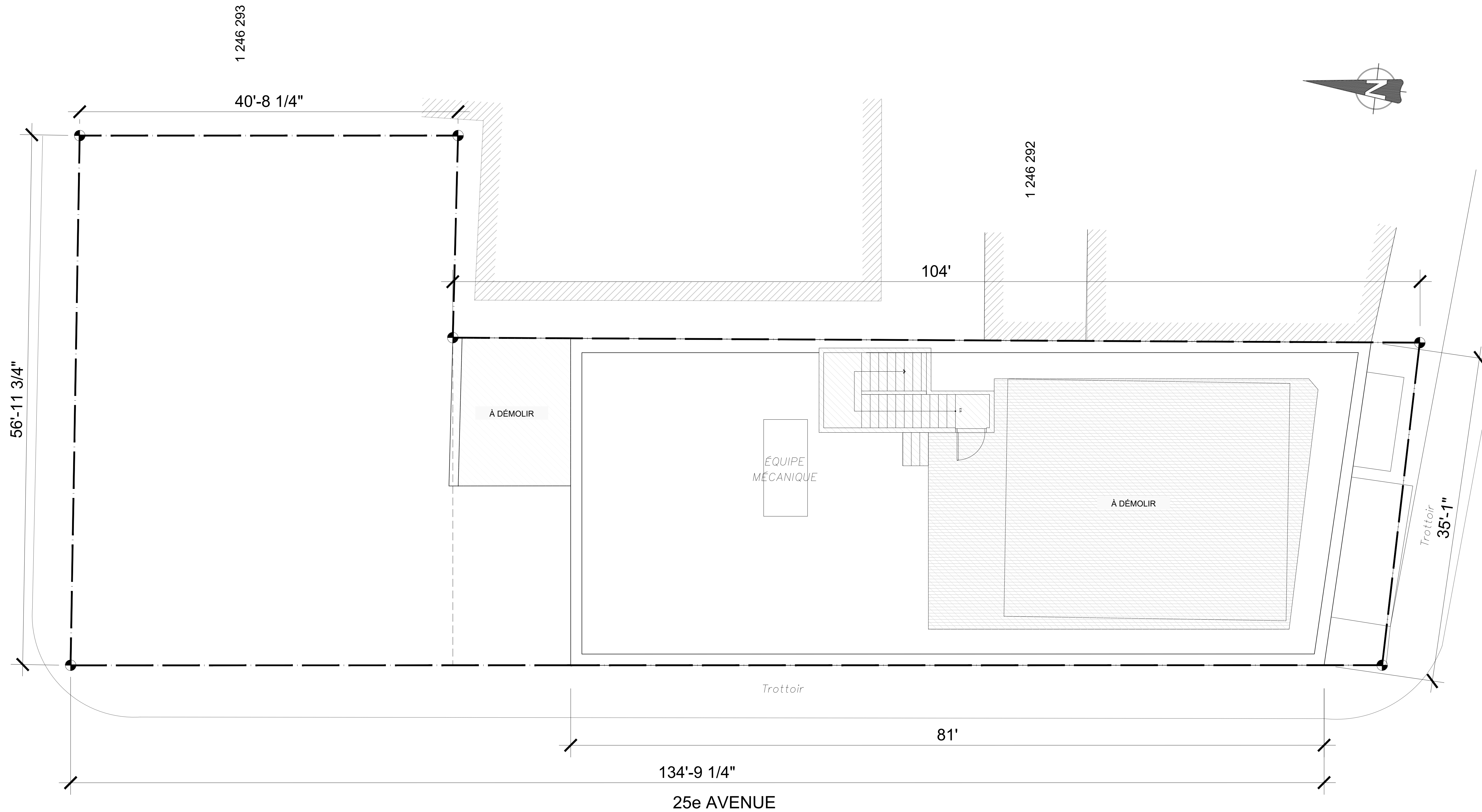
NO	DESCRIPTION	DATE	PAR
----	-------------	------	-----

SCAUX:

PROJET:
PA246- 2490 BVD.
SAINT JOSEPH
Montréal QC.

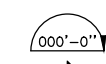

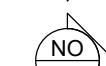


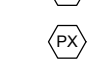


DESSIN:
PLAN NIVEAU TERRASSE

DESSINÉ PAR:	J.G.	NO DE PROJET:	PA246
VÉRIFIÉ PAR:	L.P.L.		
ÉCHELLE:		NO DE PAGE:	A109
DATE:	Mai 2021		

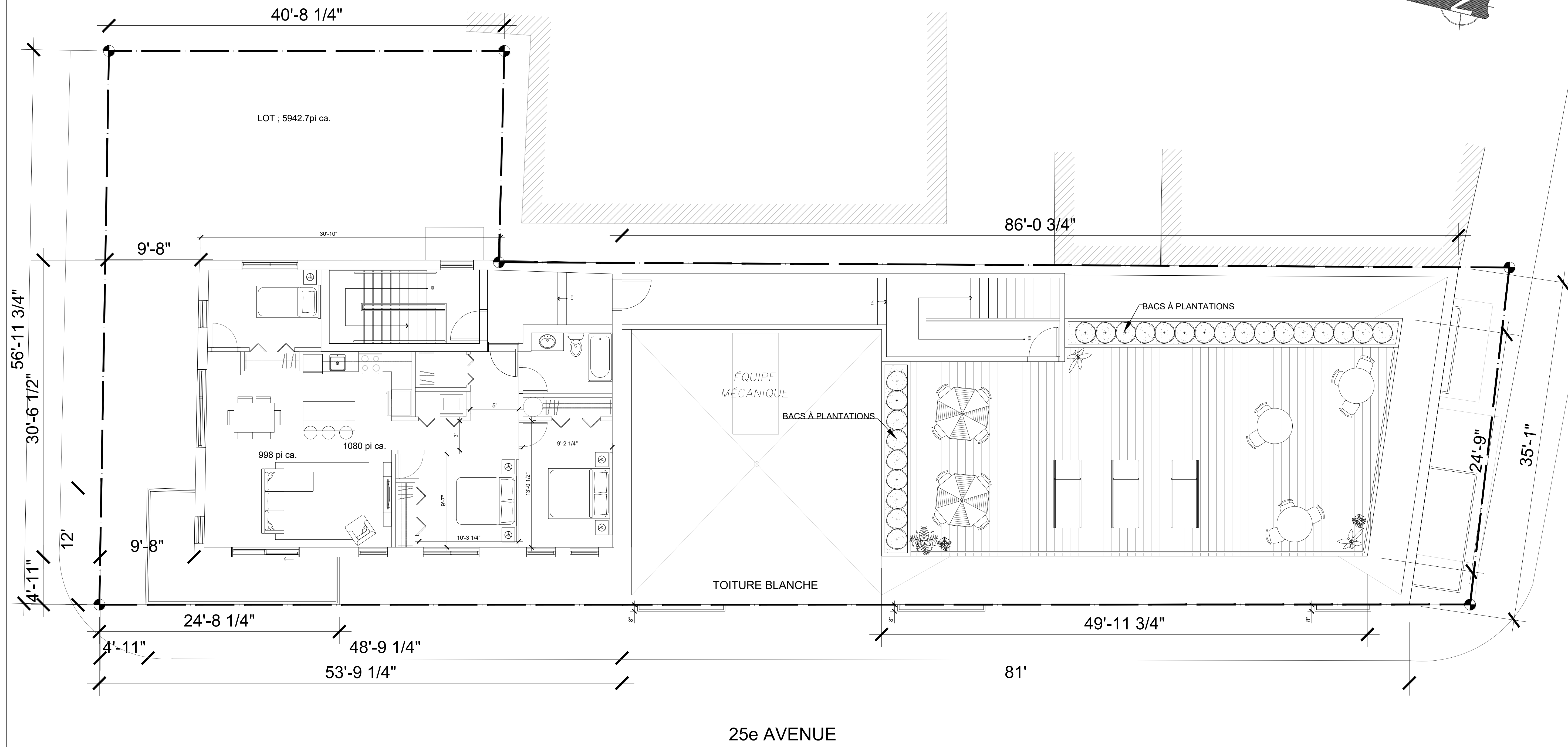


1 PLAN NIVEAU TERRASSE EXISTANT (DÉMOLITION)
 A109 ÉCHELLE: 1/4" = 1"

LÉGENDE SYMBOLES

-  BULLE DE NIVEAU
-  RÉFÉRENCE DE COUPE
-  RÉFÉRENCE D'ÉLEVATION
-  RÉFÉRENCE DE DÉTAIL
-  FENÊTRE TYPE
-  PORTE EXTÉRIEURE TYPE
-  PORTE INTÉRIEURE TYPE
-  CLOISON TYPE

NOTE GENERALE



03			
02			
01			L.P.L.

NO	DESCRIPTION	DATE	PAR
----	-------------	------	-----

SCAUX:

TOTAL TERRAIN : 5 942.7 pi.ca
 BÂTIMENT EXISTANTE : 2 919 pi.ca
 NOUVEAU BÂTIMENT : 1 340 pi.ca
 TOTAL : 4 259 pi.ca

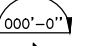





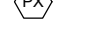
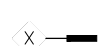
Taux d'implantation : 71%
 Taux de verdissement : 26%
 Arbres plantés : 4
 Stationnements : 8

PROJET:
PA246- 2490 BVD.
 SAINT JOSEPH
 Montréal QC.

DESSIN:
PLAN TERRASSE PROJETÉE

DESSINÉ PAR:	J.G.	NO. DE PROJET:	PA246
VÉRIFIÉ PAR:	L.P.L.	NO. DE PAGE:	A110
DATE:	MAI 2021		

LÉGENDE SYMBOLES

-  BULLE DE NIVEAU
-  RÉFÉRENCE DE COUPE
-  RÉFÉRENCE D'ÉLEVATION
-  RÉFÉRENCE DE DÉTAIL
-  FENÊTRE TYPE
-  PORTE EXTÉRIEURE TYPE
-  PORTE INTÉRIEURE TYPE
-  CLOISON TYPE

NOTE GENERALE

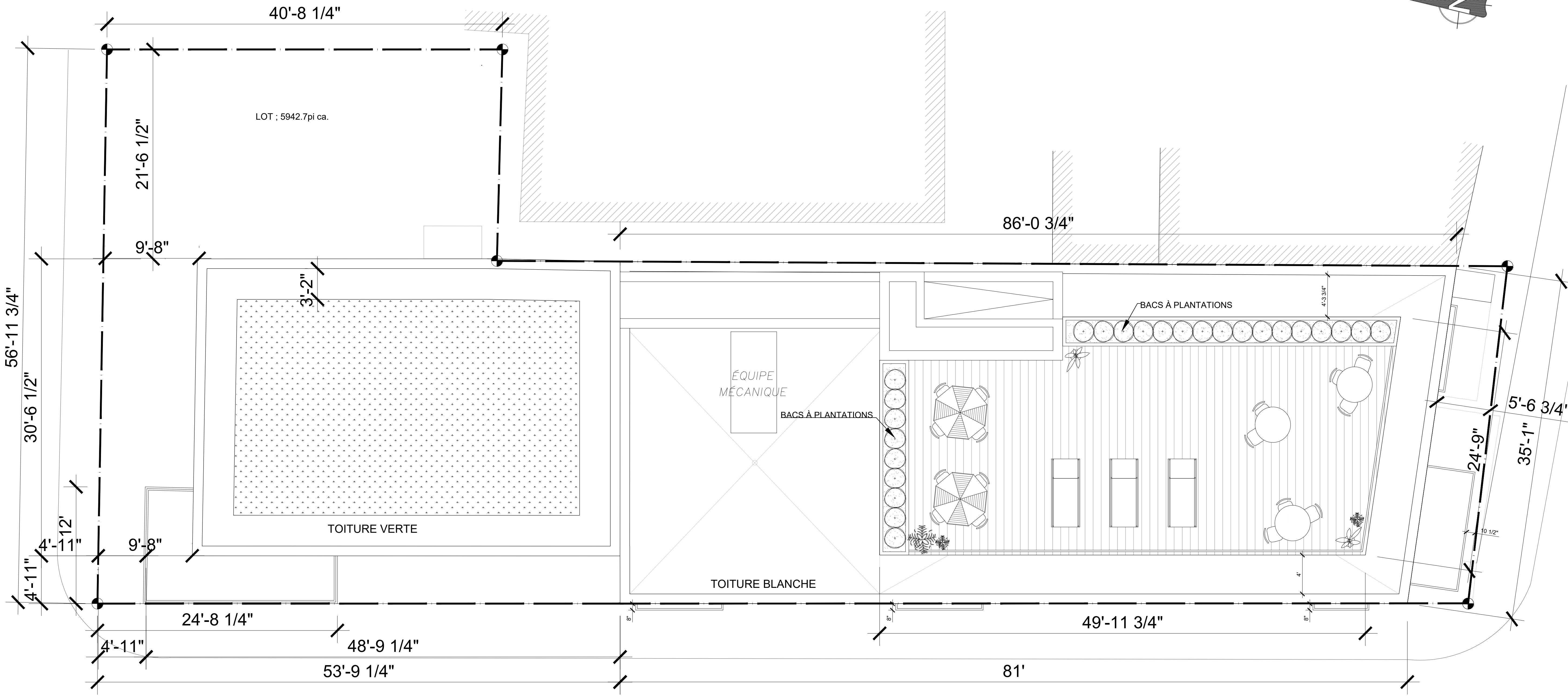
03			
02			
01			L.P.L.
NO	DESCRIPTION	DATE	PAR

SEAU:

PROJET:
PA246- 2490 BVD.
 SAINT JOSEPH
 Montréal QC.

DESSIN:
PLAN TOITURE

DESSINÉ PAR: J.G. NO DE PROJET: PA246
 VÉRIFIÉ PAR: L.P.L.
 ÉCHELLE: NO DE PAGE:
 DATE: MAI 2021 A111



25e AVENUE

TOTAL TERRAIN : 5 942.7 pi.ca
 BÂTIMENT EXISTANTE : 2 919 pi.ca
 NOUVEAU BÂTIMENT : 1 340 pi.ca
 TOTAL : 4 259 pi.ca

Taux d'implantation : 71%
 Taux de verdissement : 26%
 Arbres plantés : 4
 Stationnements : 8

LÉGENDE SYMBOLES

- BULLE DE NIVEAU
- RÉFÉRENCE DE COUPE
- RÉFÉRENCE D'ÉLEVATION
- RÉFÉRENCE DE DÉTAIL
- FENÊTRE TYPE
- PORTE EXTÉRIEURE TYPE
- PORTE INTÉRIEURE TYPE
- CLOISON TYPE

NOTE GENERALE

03			
02			
01			L.P.L.
NO	DESCRIPTION	DATE	PAR

SEAU:

PROJET:
PA246- 2490 BVD.
SAINT JOSEPH
Montréal QC.

DESSIN:
PLAN PAYSAGEMENT

DESSINÉ PAR: J.G. NO DE PROJET: PA246
 VÉRIFIÉ PAR: L.P.L.
 ÉCHELLE: NO DE PAGE:
 DATE: MAI 2021 A112



1 PLAN PAYSAGEMENT
 A102 ÉCHELLE: 1/4" = 10'



1 GLEDITSIA SUNBURST
Fevier inerme
 Hauteur : 12,5m
 Largeur : 10,5m
 Exposition : Exposition soleil



25e AVENUE
2 CORNUS ALBA
Cornouiller
 Hauteur : 1.8m
 Largeur : 1.8m
 Exposition : soleil à mi-ombre



3 CALAMAGROSTI
KARL FOERSTER
calamagrostide
 Hauteur : 90-120c
 Largeur : 50-75cr
 Exposition : soleil



2 AMELANCHIER CANADENSIS
Amélanchier du canada
 Hauteur : 7m
 Largeur : 4m
 Exposition : soleil à mi-ombre











4 SALIX PURPUREA
Saule arctique
 Hauteur : 90-120cm
 Largeur : 50-75cm
 Exposition : ombre à soleil

TOTAL TERRAIN : 5 942.7 pi.ca
 BÂTIMENT EXISTANTE : 2 919 pi.ca
 NOUVEAU BÂTIMENT : 1 340 pi.ca
 TOTAL : 4 259 pi.ca

Taux d'implantation : 71%
 Taux de verdissement : 26%
 Arbres plantés : 4
 Stationnements : 8

LÉGENDE SYMBOLES

-  BULLE DE NIVEAU
-  RÉFÉRENCE DE COUPE
-  RÉFÉRENCE D'ÉLEVATION
-  RÉFÉRENCE DE DÉTAIL
-  FENÊTRE TYPE
-  PORTE EXTÉRIEURE TYPE
-  PORTE INTÉRIEURE TYPE
-  CLOISON TYPE

NOTE GENERALE

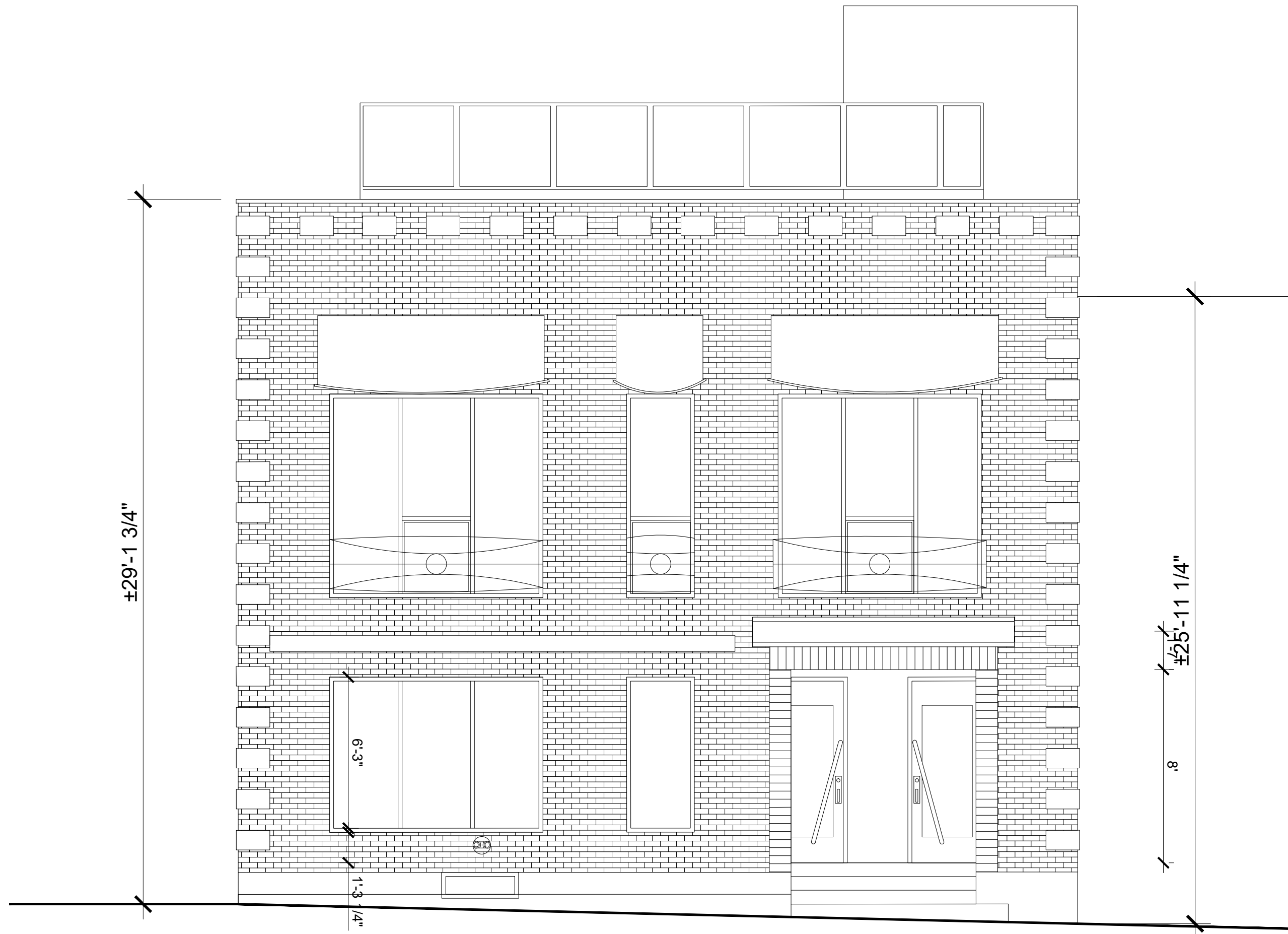
03	.	.	.
02	.	.	.
01	.	.	L.P.L.
NO	DESCRIPTION	DATE	PAR

SCAUX:

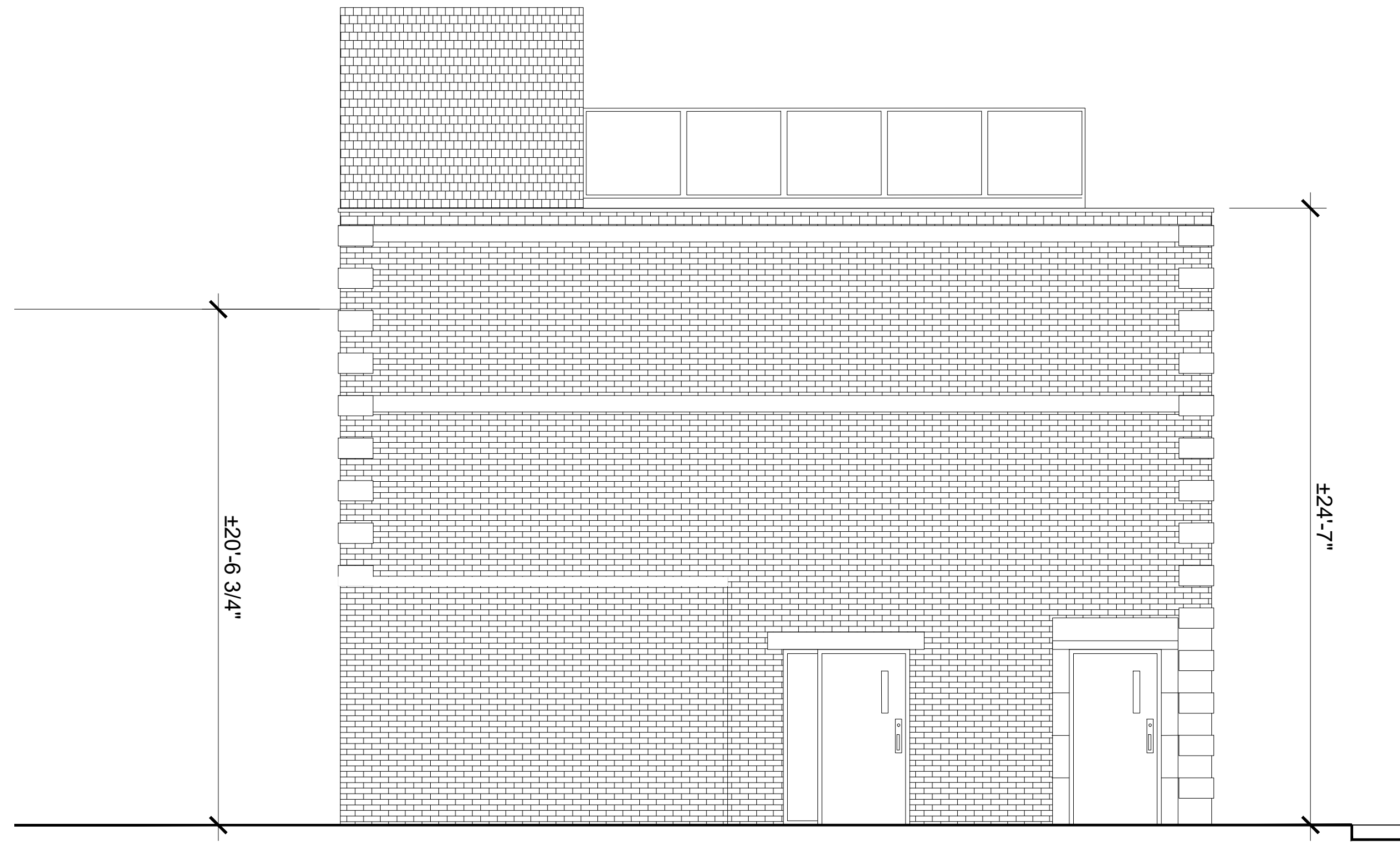
PROJET:
PA246- 2490 BVD.
SAINT JOSEPH
Montréal QC.

DESSIN:
ÉLÉVATIONS EXISTANTES

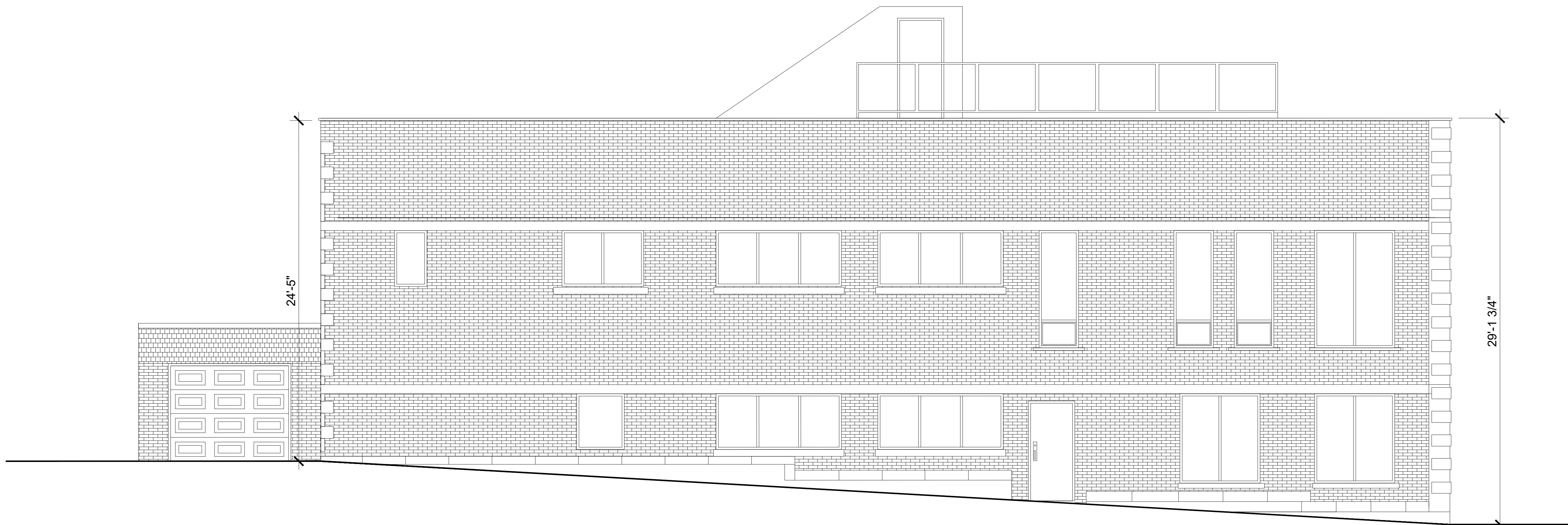
DESSINÉ PAR: J.G.	NO DE PROJET: PA246
VÉRIFIÉ PAR: L.P.L.	
ÉCHELLE: MAI 2021	NO DE PAGE: A200



1 ÉLÉVATION EXISTANTE BOULEVARD SAINT JOSEPH
 A200 ÉCHELLE: 1/4" = 1'0"



2 ÉLÉVATION ARRIÈRE EXISTANTE - RUE NOTRE DAME
 A200 ÉCHELLE: 1/4" = 1'0"



3 ÉLÉVATION EXISTANTE 25e AVENUE
 A200 ÉCHELLE: 1/4" = 1'0"

LÉGENDE SYMBOLES

- BULLE DE NIVEAU
- RÉFÉRENCE DE COUPE
- RÉFÉRENCE D'ÉLEVATION
- RÉFÉRENCE DE DÉTAIL
- FENÊTRE TYPE
- PORTE EXTÉRIEURE TYPE
- PORTE INTÉRIEURE TYPE
- CLOISON TYPE

NOTE GENERALE

03			
02			
01			L.P.L.

NO	DESCRIPTION	DATE	PAR
----	-------------	------	-----

SEAU:

PROJET:
PA246- 2490 BVD.
SAINT JOSEPH
Montréal QC.

DESSIN:
ÉLÉVATIONS FAÇADES

DESSINÉ PAR: J.G. NO DE PROJET: PA246
 VÉRIFIÉ PAR: L.P.L. NO DE PAGE:
 ÉCHELLE: MAI 2021 A201

- LÉGENDE**
- ① Revêtement métallique de type PanFab
 - ② Revêtement de brique d'argile format modulaire métrique couleur crème
 - ③ Garde corps en revêtement métallique perforé de couleur orange
 - ④ Garde corps en verre à motifs
 - ⑤ Insertion métallique couleur crème
 - ⑥ Détail briques en avancées



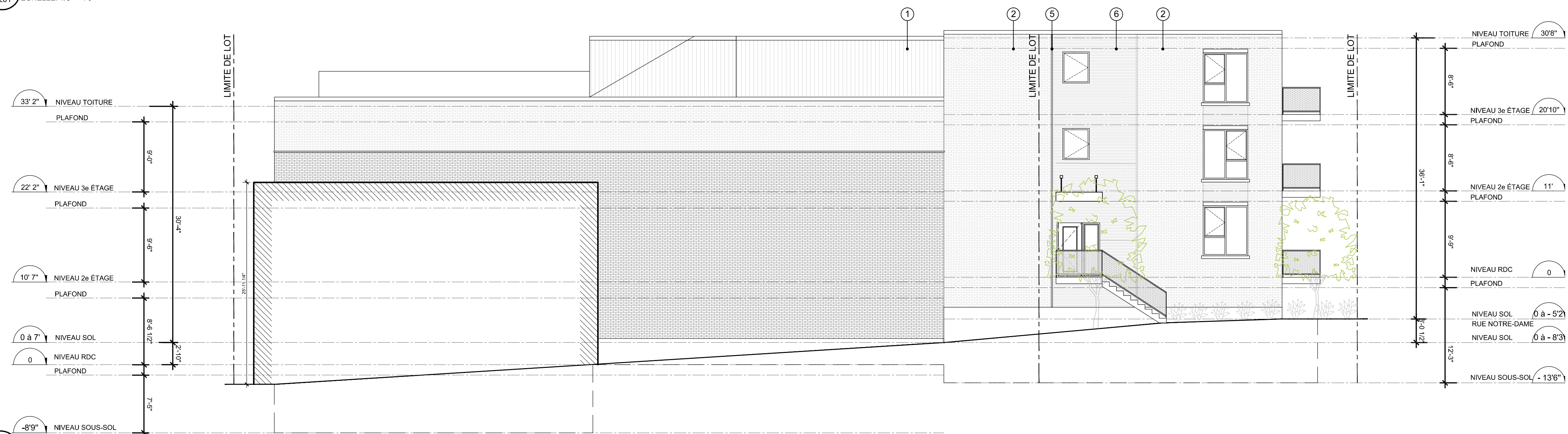
1 FAÇADE RUE NOTRE-DAME
 A201 ÉCHELLE: 1/8" = 10"



2 FAÇADE BOULEVARD SAINT-JOSEPH
 A201 ÉCHELLE: 1/8" = 10"



3 FAÇADE 25e AVENUE
 A201 ÉCHELLE: 1/8" = 10"



4 FAÇADE COUR INTÉRIEURE
 A201 ÉCHELLE: 1/8" = 10"

LÉGENDE SYMBOLES

- BULLE DE NIVEAU
- RÉFÉRENCE DE COUPE
- RÉFÉRENCE D'ÉLEVATION
- RÉFÉRENCE DE DÉTAIL
- FENÊTRE TYPE
- PORTE EXTÉRIEURE TYPE
- PORTE INTÉRIEURE TYPE
- CLOISON TYPE

NOTE GENERALE

03			
02			
01			L.P.L.

NO	DESCRIPTION	DATE	PAR
----	-------------	------	-----

SEAU:

PROJET:
PA246- 2490 BVD.
SAINT JOSEPH
Montréal QC.

DESSIN:
ÉLÉVATIONS FAÇADES COULEUR

DESSINÉ PAR: J.G. NO. DE PROJET: PA246
 VÉRIFIÉ PAR: L.P.L. NO. DE PAGE:
 ÉCHELLE: MAI 2021 A202

- LÉGENDE**
- ① Revêtement métallique de type PanFab
 - ② Revêtement de briques d'argile format modulaire métrique couleur crème
 - ③ Garde corps en revêtement métallique perforé de couleur orange
 - ④ Garde corps en verre à motifs
 - ⑤ Insertion métallique couleur gris anthracite
 - ⑥ Détail briques en avancées

1 FAÇADE RUE NOTRE-DAME
 A202 ÉCHELLE: 1/8" = 1'0"



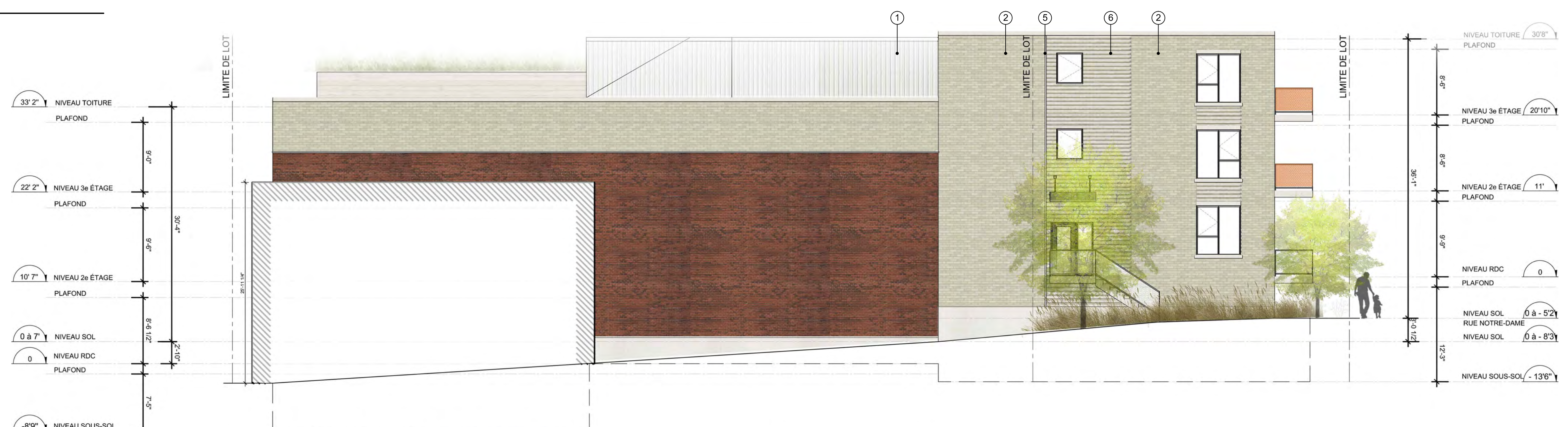
2 SAINT-JOSEPH
 A202 ÉCHELLE: 1/8" = 1'0"



3 FAÇADE 25e AVENUE
 A202 ÉCHELLE: 1/8" = 1'0"



4 FAÇADE COUR INTÉRIEURE
 A202 ÉCHELLE: 1/8" = 1'0"



LÉGENDE SYMBOLES

- BULLE DE NIVEAU
- RÉFÉRENCE DE COUPE
- RÉFÉRENCE D'ÉLEVATION
- RÉFÉRENCE DE DÉTAIL
- FENÊTRE TYPE
- PORTE EXTÉRIEURE TYPE
- PORTE INTÉRIEURE TYPE
- CLOISON TYPE

NOTE GÉNÉRALE



1 FAÇADE RUE NOTRE-DAME
 A203 ÉCHELLE: 1/8" = 10"



2 FAÇADE BOULEVARD SAINT-JOSEPH
 A203 ÉCHELLE: 1/8" = 10"



3 FAÇADE 25e AVENUE
 A203 ÉCHELLE: 1/8" = 10"

- LÉGENDE**
- ① Revêtement métallique de type PanFab
 - ② Revêtement de brique d'argile format modulaire métrique couleur crème
 - ③ Garde corps en revêtement métallique perforé de couleur orange
 - ④ Garde corps en verre à motifs
 - ⑤ Insertion métallique couleur gris anthracite
 - ⑥ Détail briques en avancées

03			
02			
01			L.P.L.
NO	DESCRIPTION	DATE	PAR

SCAUX:

PROJET:
PA246- 2490 BVD.
SAINT JOSEPH
Montréal QC.

DESSIN:
ÉLÉVATIONS PHOTOMONTAGE

DESSINÉ PAR: J.G. NO. DE PROJET: PA246
 VÉRIFIÉ PAR: L.P.L.
 ÉCHELLE: NO. DE PAGE:
 DATE: MAI 2021 A203

LÉGENDE SYMBOLES

- BULLE DE NIVEAU
- RÉFÉRENCE DE COUPE
- RÉFÉRENCE D'ÉLEVATION
- RÉFÉRENCE DE DÉTAIL
- FENÊTRE TYPE
- PORTE EXTÉRIEURE TYPE
- PORTE INTÉRIEURE TYPE
- CLOISON TYPE

NOTE GENERALE

03	.	.	.
02	.	.	.
01	.	.	L.P.L.

NO	DESCRIPTION	DATE	PAR
----	-------------	------	-----

SCAUX:

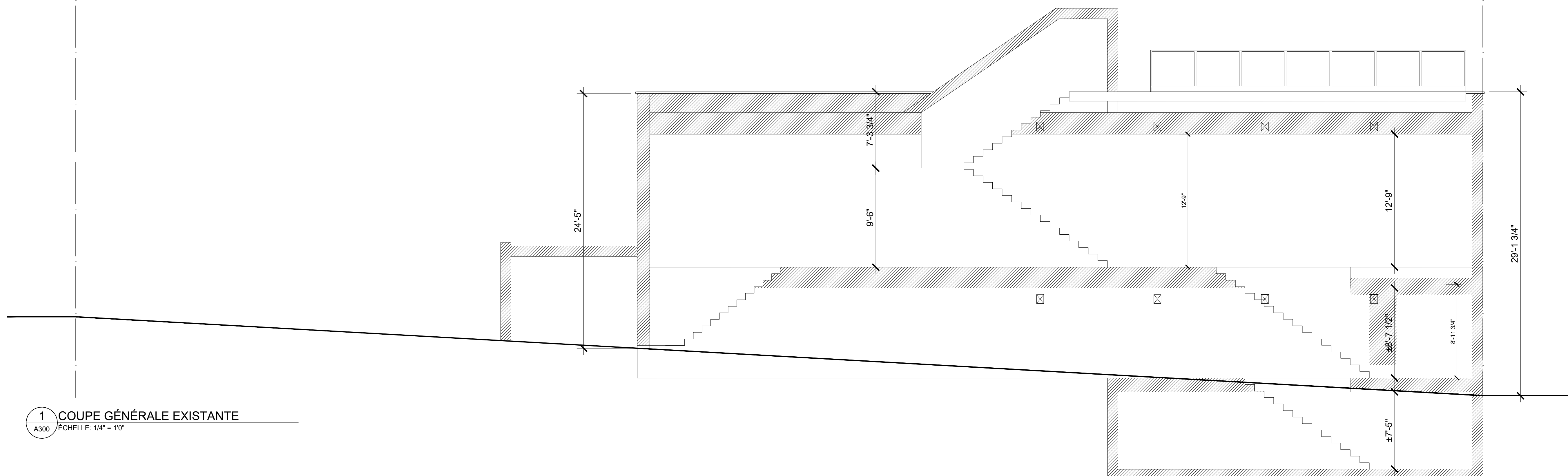
PROJET:
PA246- 2490 BVD.
SAINT JOSEPH
Montréal QC.

DESSIN:
COUPE GÉNÉRALE

DESSINÉ PAR: J.G.	NO DE PROJET: PA246
VÉRIFIÉ PAR: L.P.L.	NO DE PAGE: A300
DATE: MAI 2021	

LIMITE DU LOT

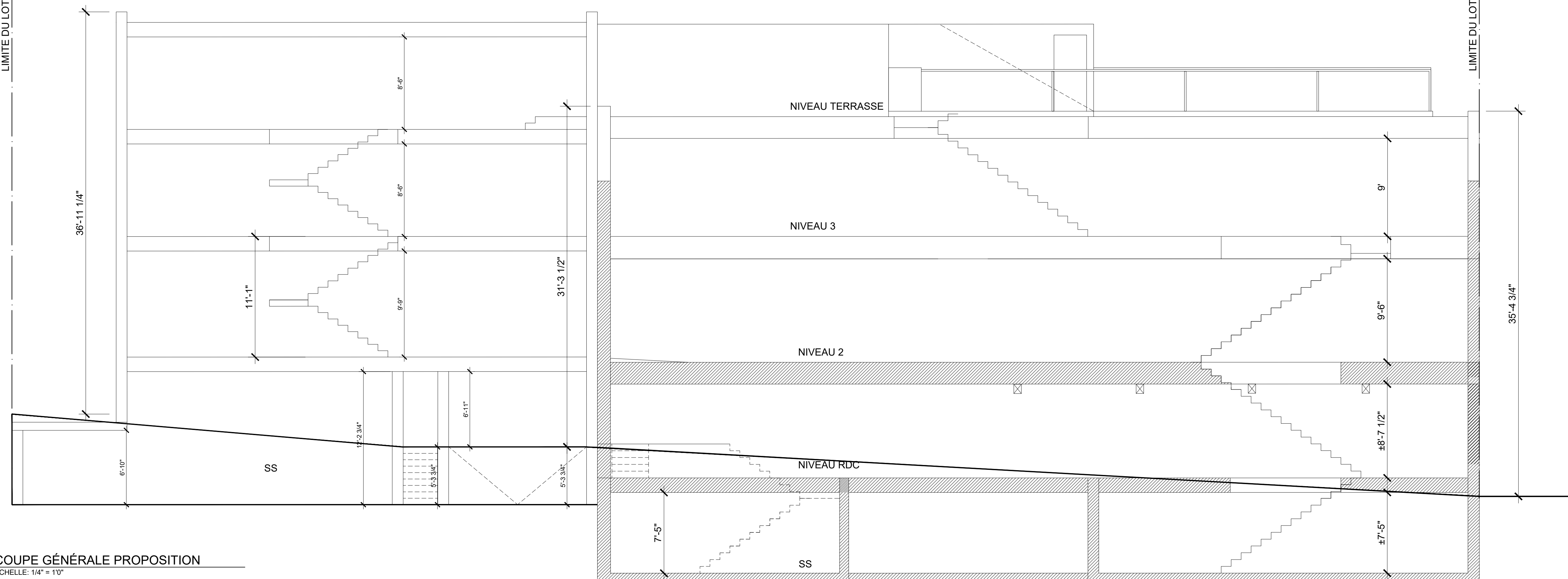
LIMITE DU LOT



1 COUPE GÉNÉRALE EXISTANTE
 A300 / ÉCHELLE: 1/4" = 1'0"

LIMITE DU LOT

LIMITE DU LOT



2 COUPE GÉNÉRALE PROPOSITION
 A300 / ÉCHELLE: 1/4" = 1'0"

21 DEC

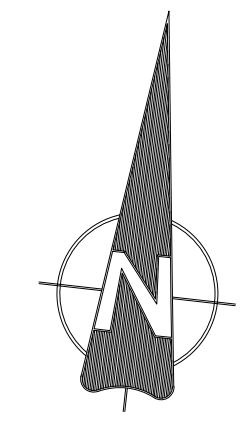
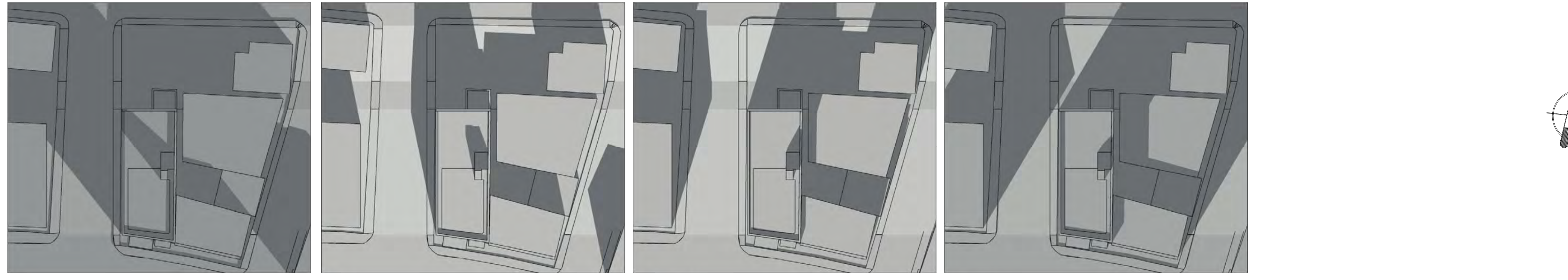
10H

12H

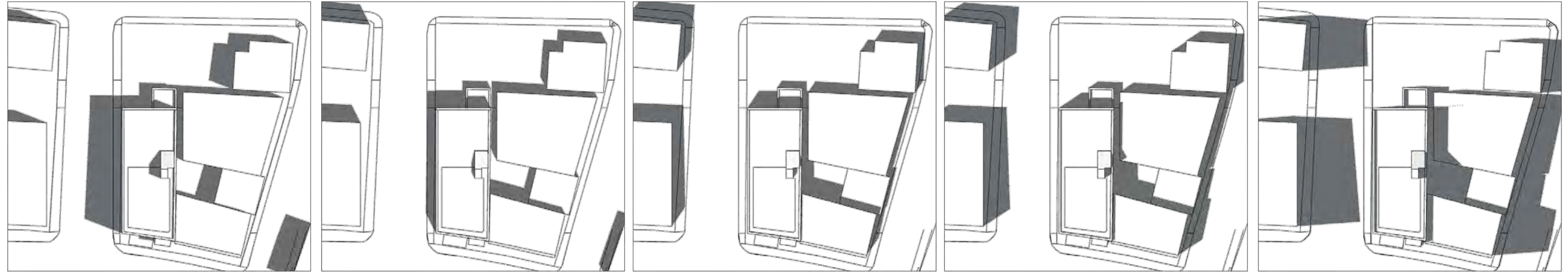
14H

15H

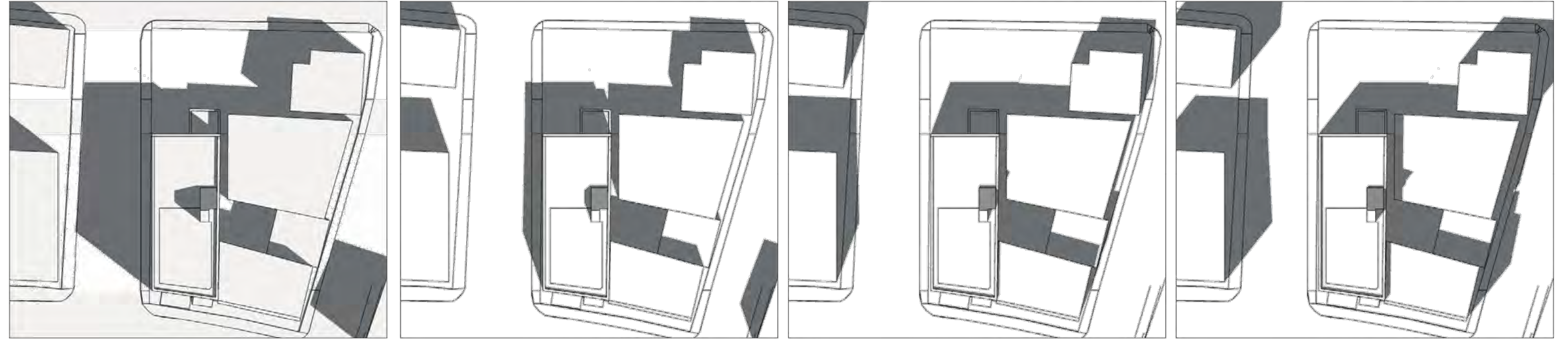
17H



21 JUN

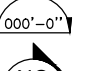



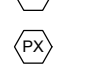





21 MARS



EXISTANT

LÉGENDE SYMBOLES

-  BULLE DE NIVEAU
-  RÉFÉRENCE DE COUPE
-  RÉFÉRENCE D'ÉLEVATION
-  RÉFÉRENCE DE DÉTAIL
-  FENÊTRE TYPE
-  PORTE EXTÉRIEURE TYPE
-  PORTE INTÉRIEURE TYPE
-  CLOISON TYPE

NOTE GENERALE

03	.	.	.
02	.	.	.
01	.	.	L.P.L.

NO	DESCRIPTION	DATE	PAR
----	-------------	------	-----

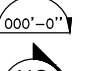



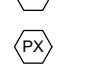
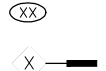


SCAUX:

PROJET:
PA246- 2490 BVD.
 SAINT JOSEPH
 Montréal QC.

DESSIN:
 ÉTUDES ENSOLEILLEMENT
 EXISTANT

DESSINÉ PAR:	J.G.	NO DE PROJET:	PA246
VÉRIFIÉ PAR:	L.P.L.	NO DE PAGE:	A400
DATE:	MAI 2021		

LÉGENDE SYMBOLES

-  BULLE DE NIVEAU
-  RÉFÉRENCE DE COUPE
-  RÉFÉRENCE D'ÉLEVATION
-  RÉFÉRENCE DE DÉTAIL
-  FENÊTRE TYPE
-  PORTE EXTÉRIEURE TYPE
-  PORTE INTÉRIEURE TYPE
-  CLOISON TYPE

NOTE GENERALE

03	.	.	.
02	.	.	.
01			L.P.L.

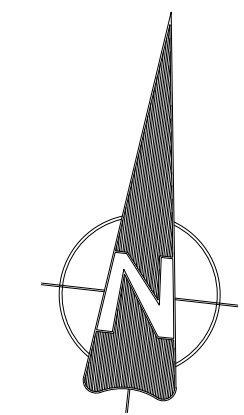
NO	DESCRIPTION	DATE	PAR
----	-------------	------	-----

SCAUX:

PROJET:
PA246- 2490 BVD.
SAINT JOSEPH
Montréal QC.

DESSIN:
ÉTUDES ENSOLEILLEMENT
PROPOSITION

DESSINÉ PAR:	J.G.	NO DE PROJET:	PA246
VÉRIFIÉ PAR:	L.P.L.	NO DE PAGE:	A401
DATE:	MAI 2021		



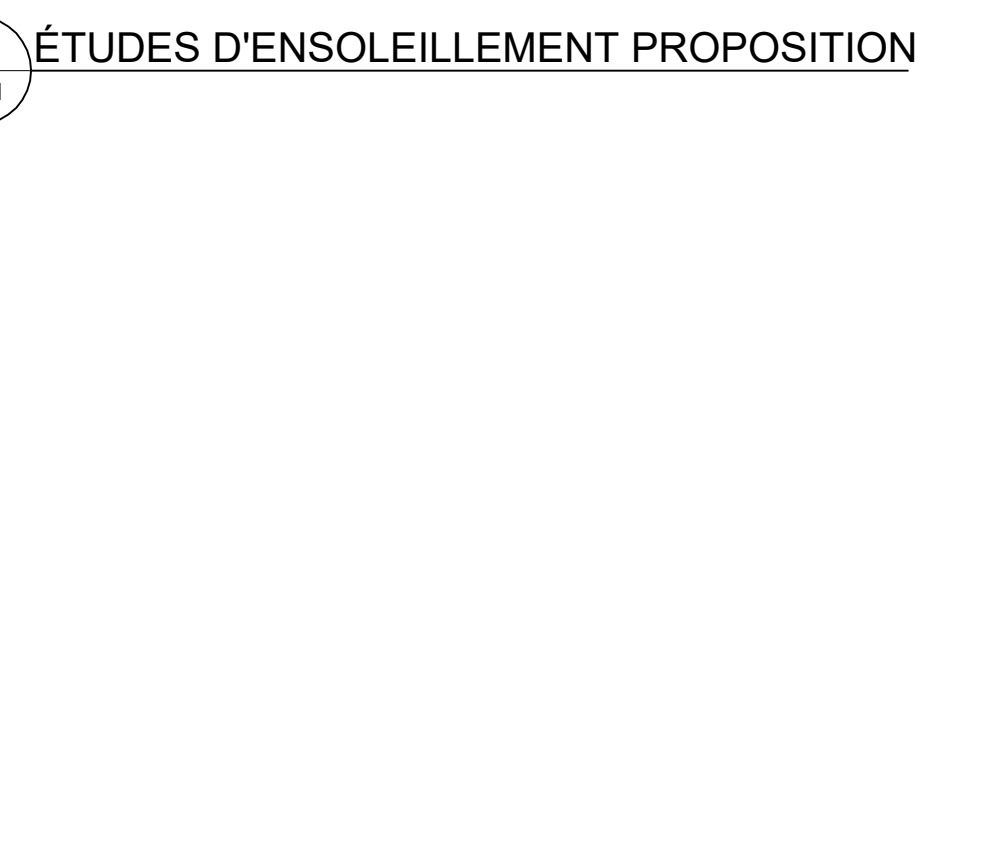
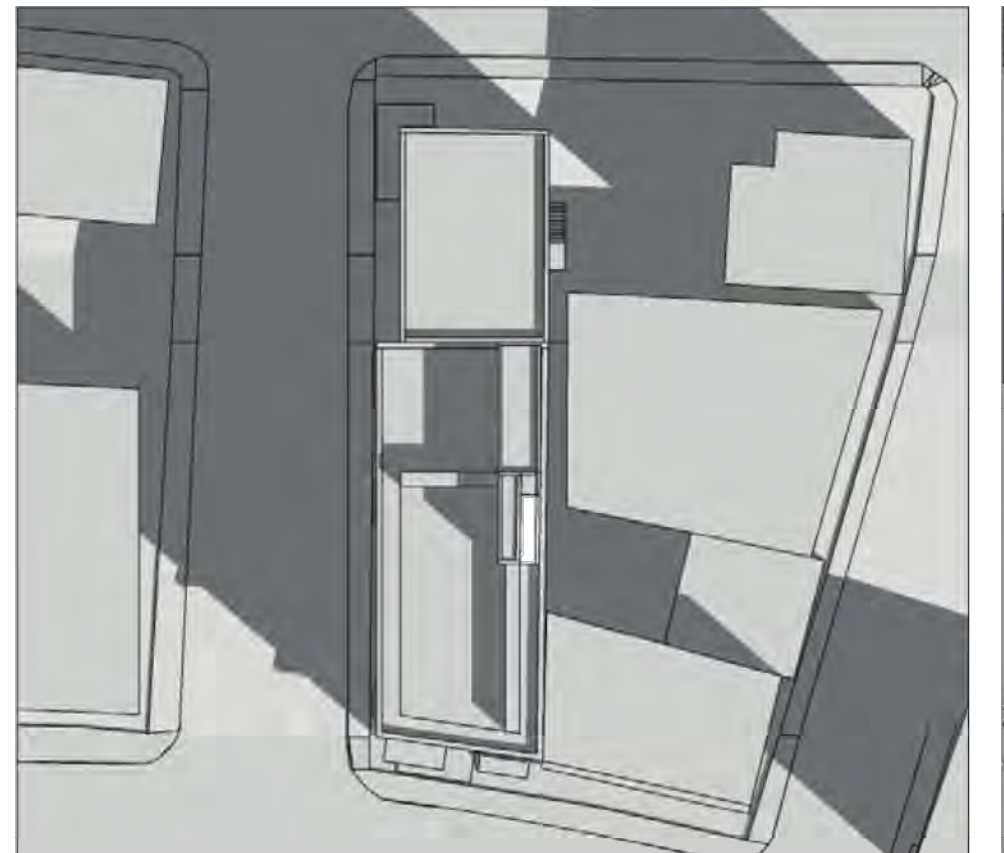
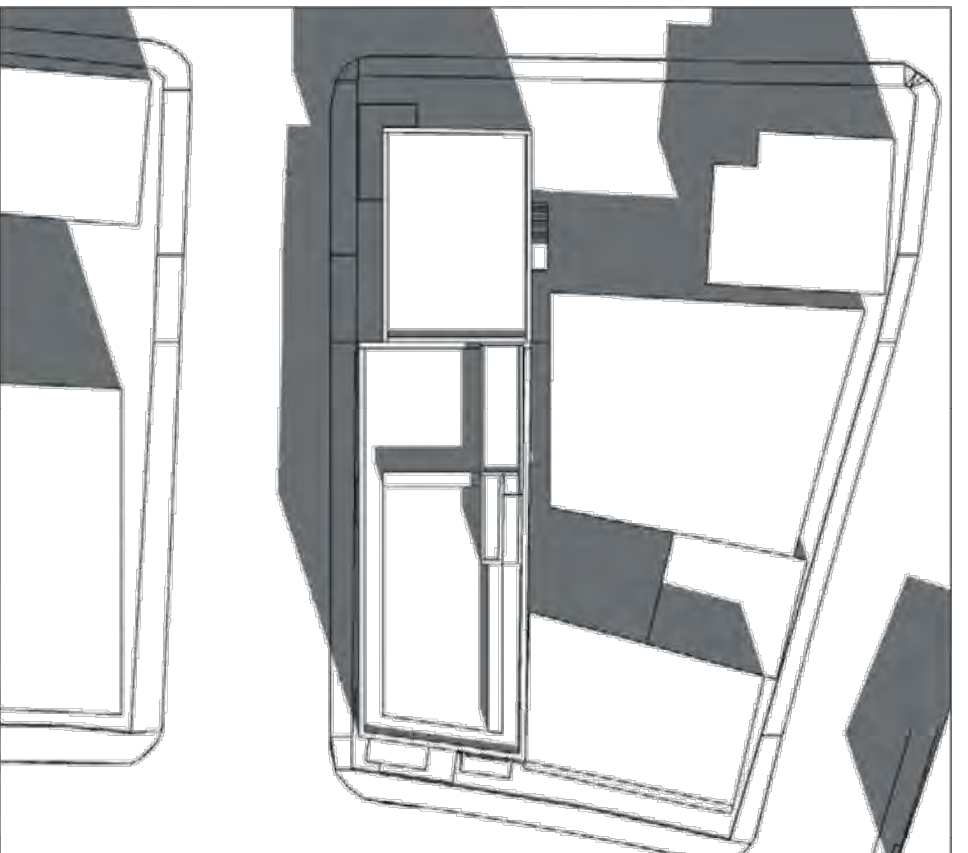
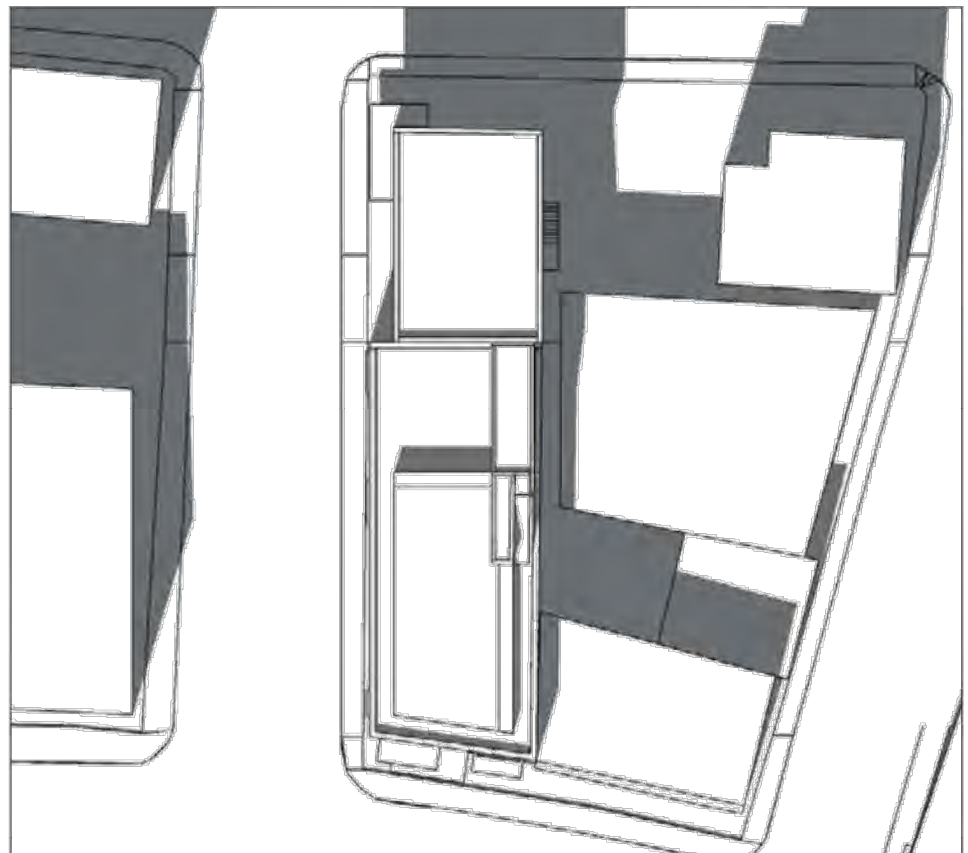
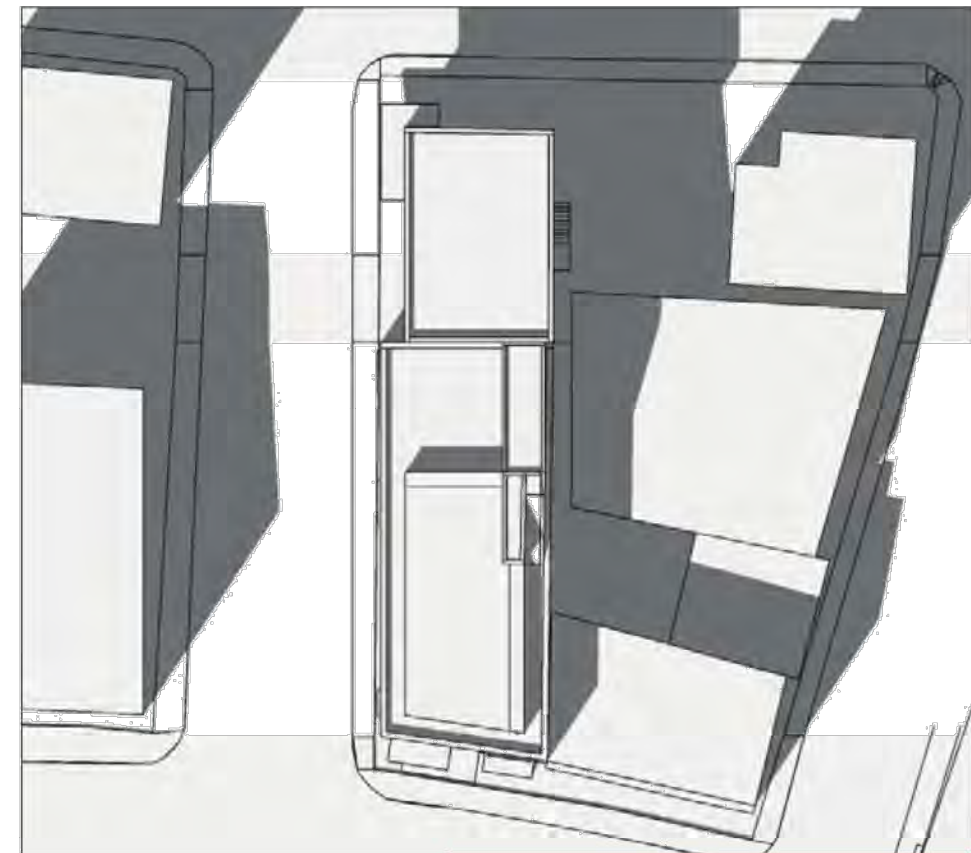
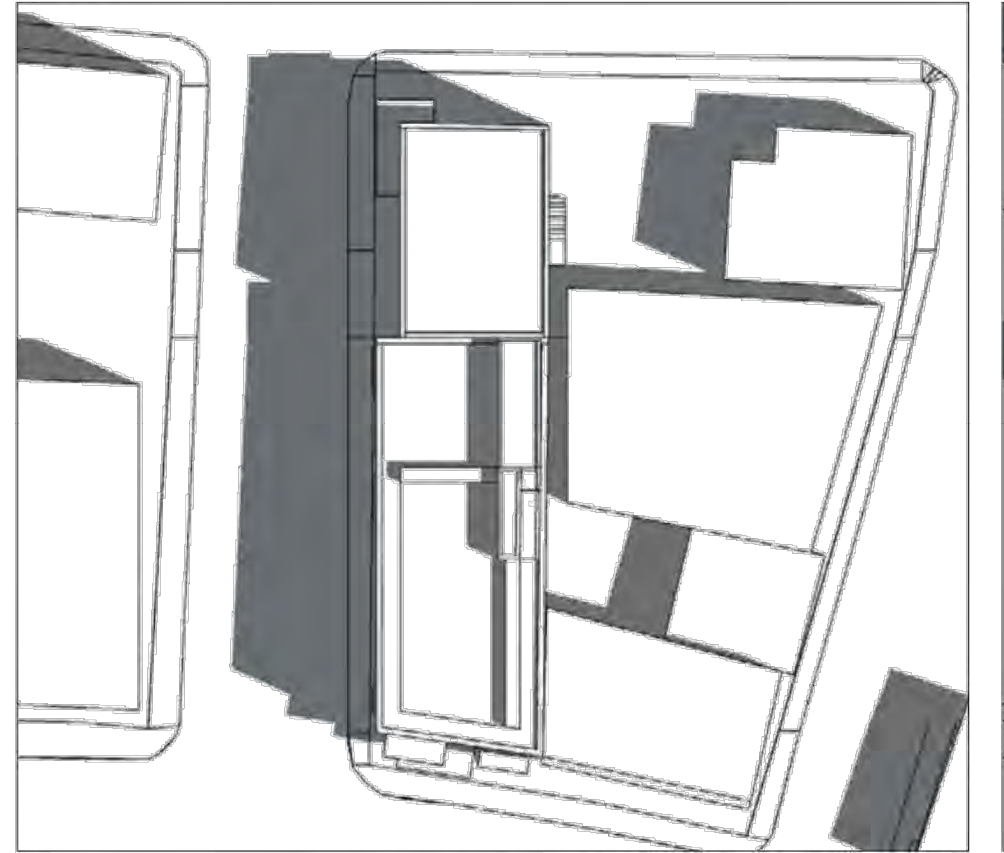
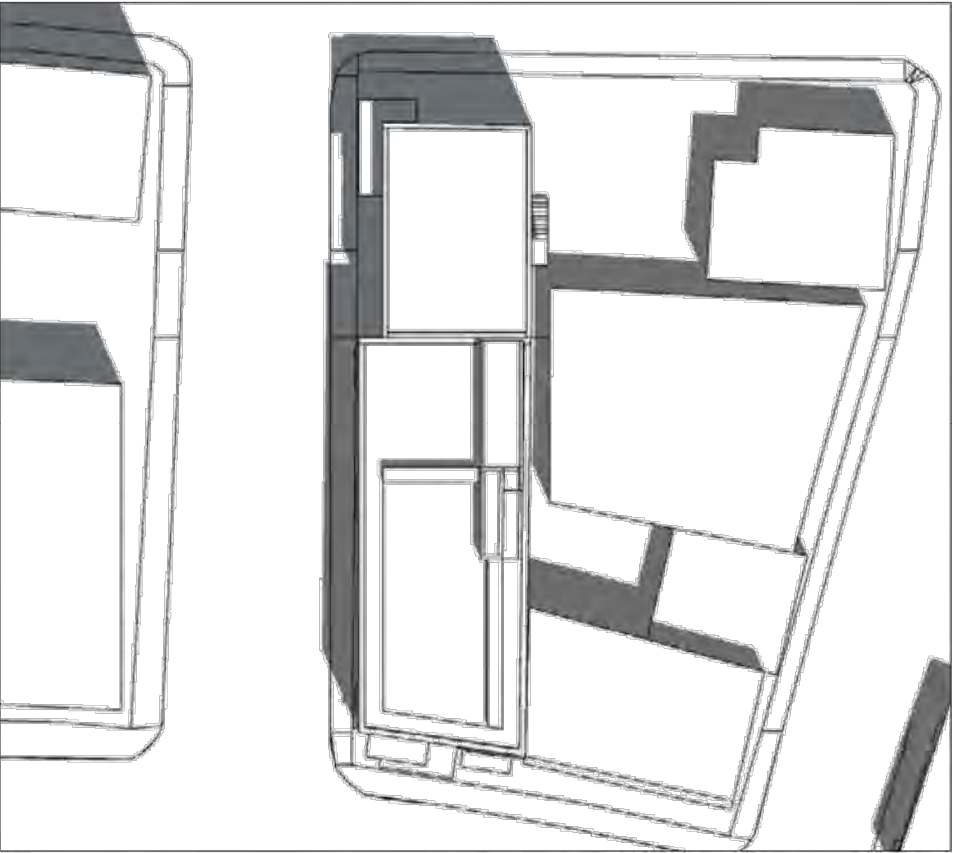
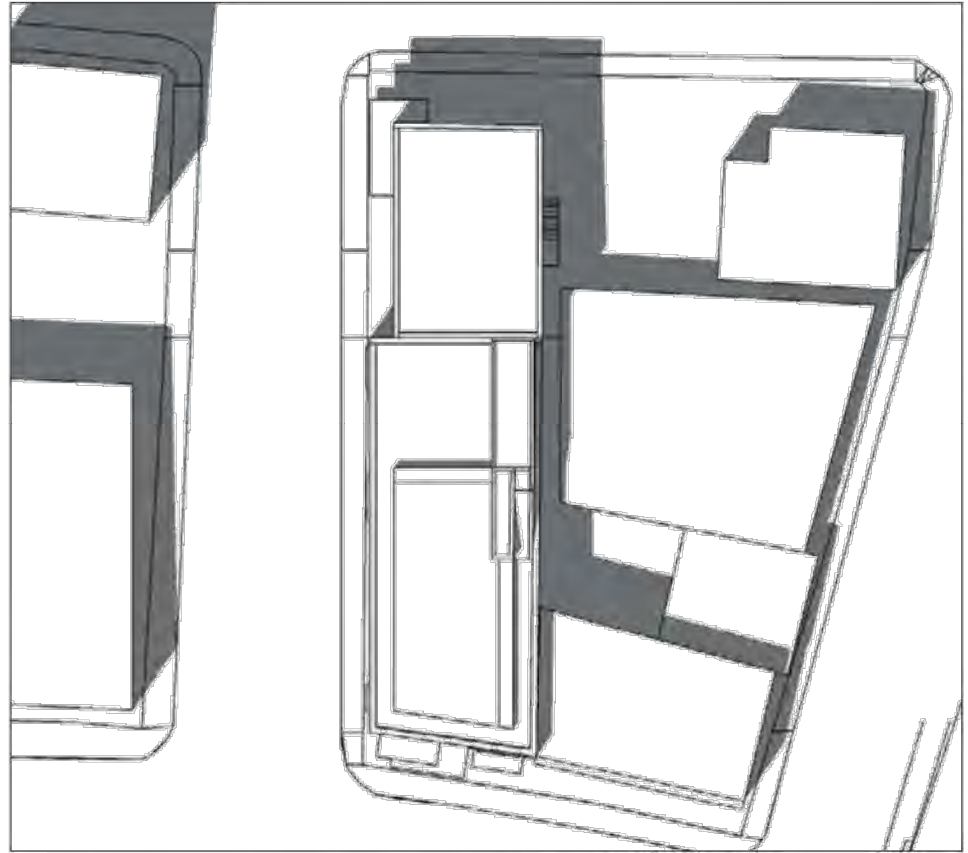
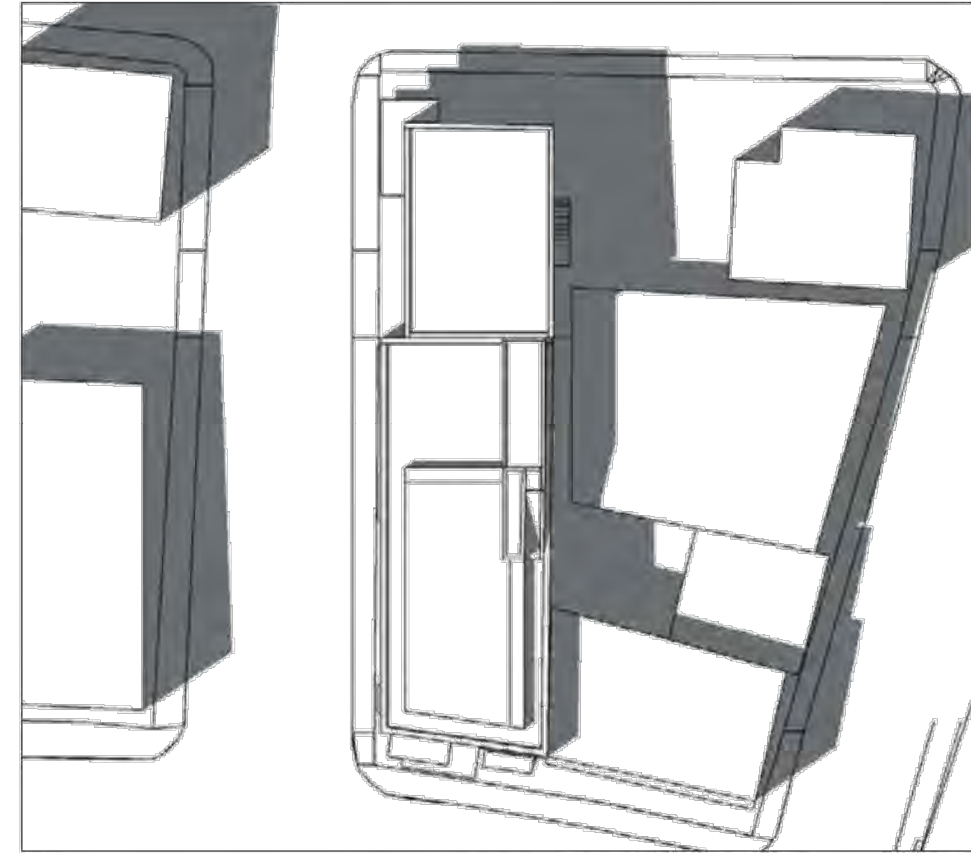
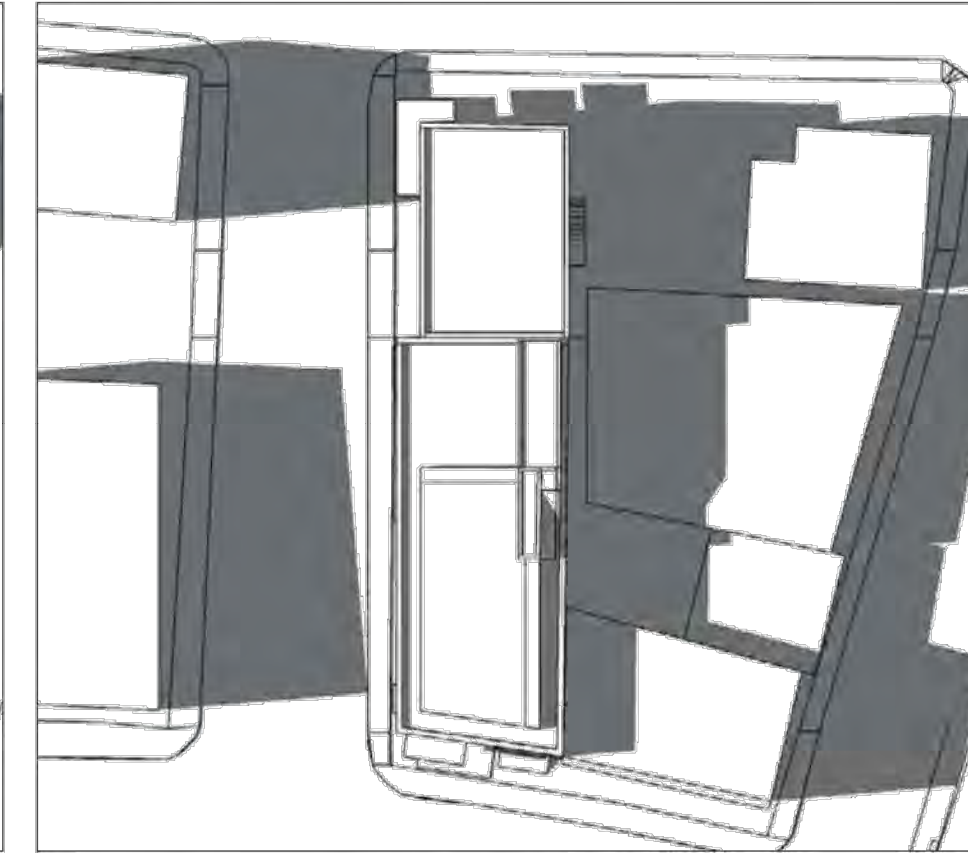
17H

15H

14H

12H

10H



PROJETÉ

21 DEC

21 JUN

21 MARS

LÉGENDE SYMBOLES

- BULLE DE NIVEAU
- RÉFÉRENCE DE COUPE
- RÉFÉRENCE D'ÉLEVATION
- RÉFÉRENCE DE DÉTAIL
- FENÊTRE TYPE
- PORTE EXTÉRIEURE TYPE
- PORTE INTÉRIEURE TYPE
- CLOISON TYPE

NOTE GENERALE

03	.	.	.
02	.	.	.
01			L.P.L.

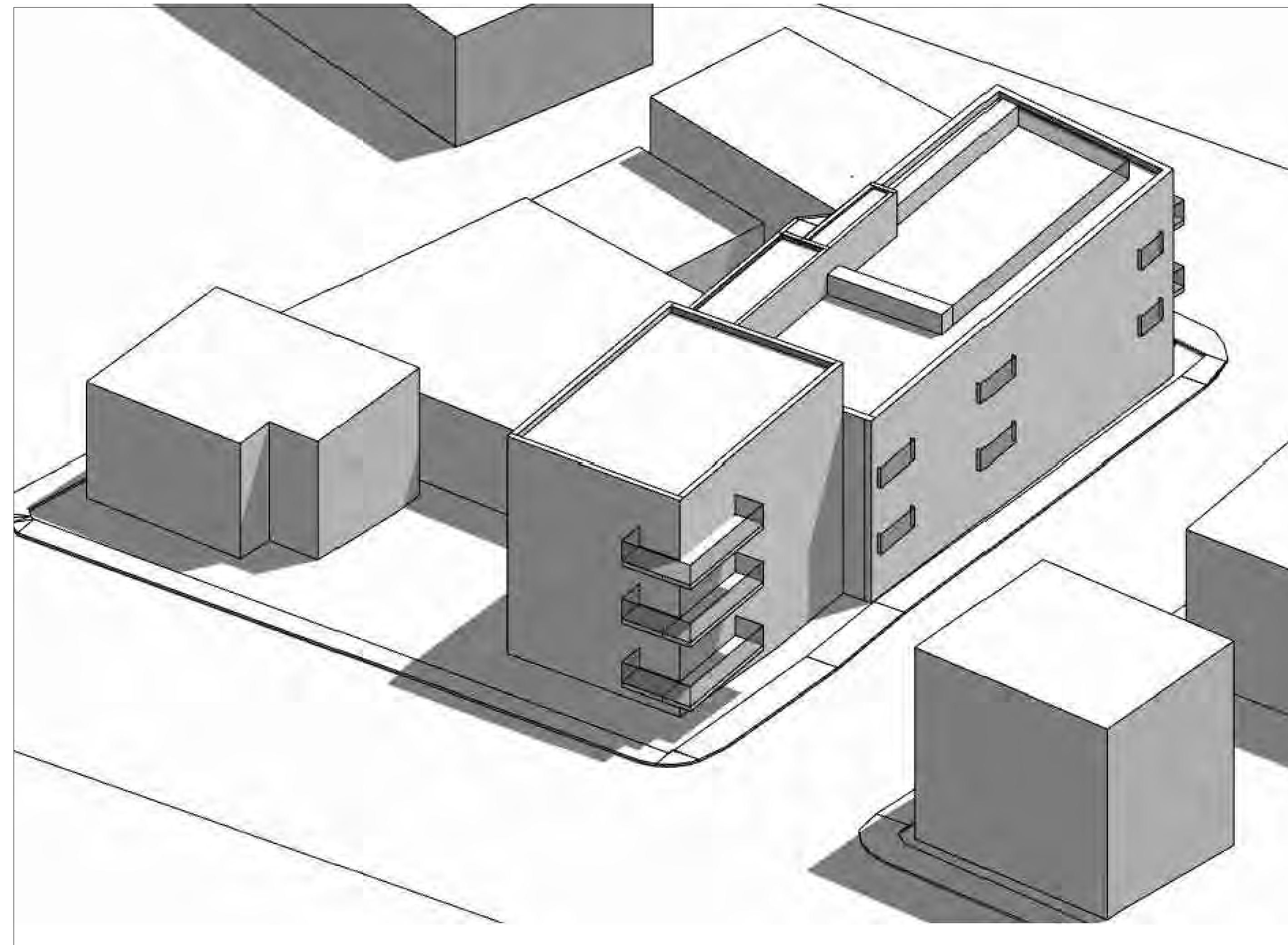
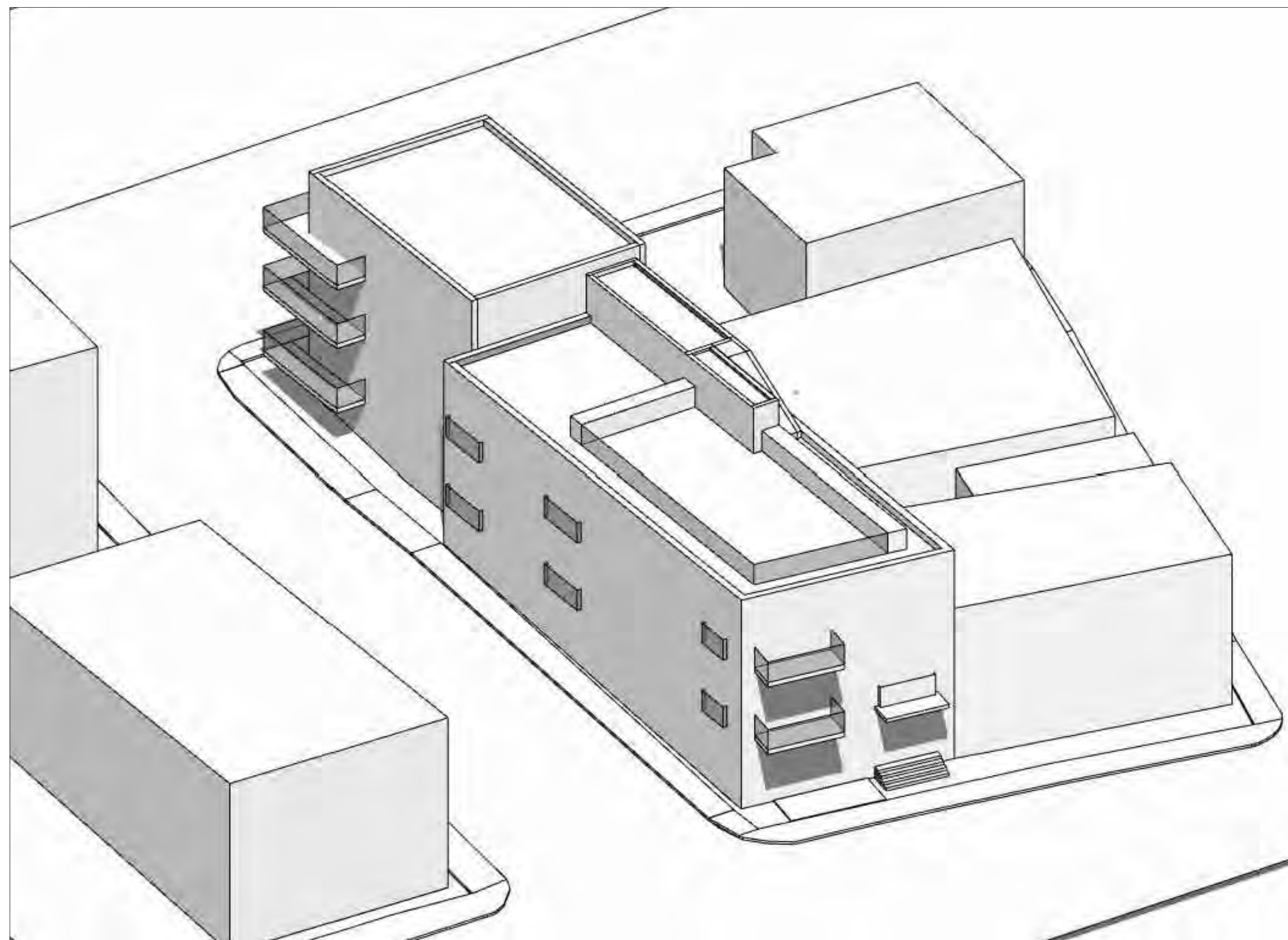
NO	DESCRIPTION	DATE	PAR
----	-------------	------	-----

SCAUX:

PROJET:
PA246- 2490 BVD.
 SAINT JOSEPH
 Montréal QC.

DESSIN:
VOLUMÉTRIE
PROPOSITION

DESSINÉ PAR: J.G.	NO DE PROJET: PA246
VÉRIFIÉ PAR: L.P.L.	
DATE: MAI 2021	NO DE PAGE: A402



1 **VOLUMÉTRIE BOULEVARD SAINT-JOSEPH**
 A402

1 **VOLUMÉTRIE DEPUIS NOTRE-DAME**
 A402